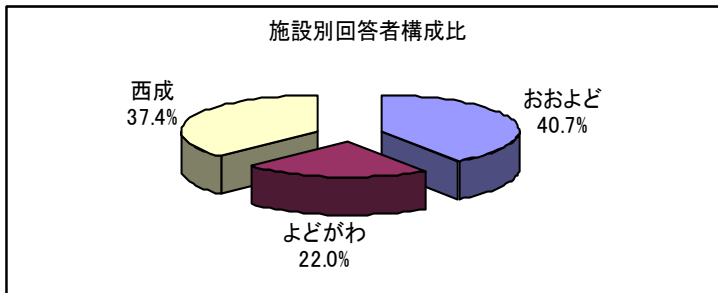


2. 「常用雇用促進事業」参加者アンケート調査結果

表 施設別従業者

施設名称	I期	II期	計	アンケート回答者数	回答率
自立支援センターおおよど(おおよど)	32	25	57	37	64.9%
自立支援センターよどがわ(よどがわ)		31	31	20	64.5%
自立支援センター西成(西成)	26	24	50	34	68.0%
計	58	80	138	91	65.9%

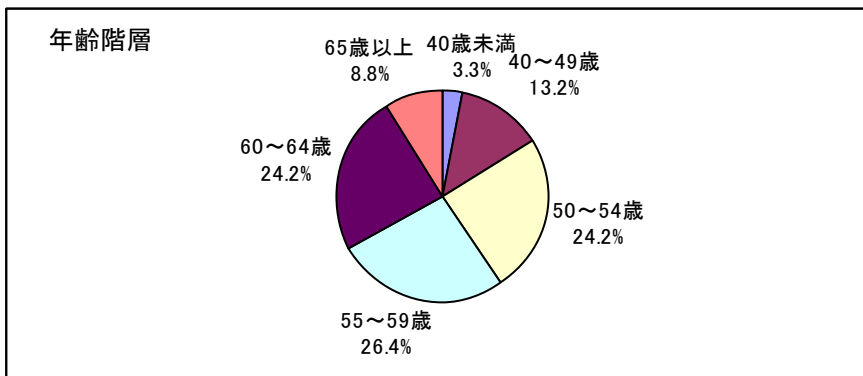
*1.数字は延人数



●属性等について

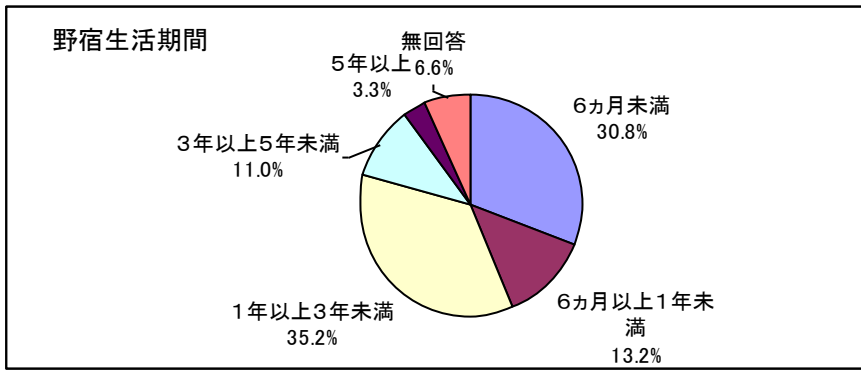
Q01. 年齢階層

項目区分	おおよど		よどがわ		西成		合計	
	件数	比率	件数	比率	件数	比率	件数	比率
40歳未満	2	5.4%	1	5.0%	0	0.0%	3	3.3%
40～49歳	3	8.1%	3	15.0%	6	17.6%	12	13.2%
50～54歳	8	21.6%	6	30.0%	8	23.5%	22	24.2%
55～59歳	10	27.0%	6	30.0%	8	23.5%	24	26.4%
60～64歳	9	24.3%	3	15.0%	10	29.4%	22	24.2%
65歳以上	5	13.5%	1	5.0%	2	5.9%	8	8.8%
合計	37	100.0%	20	100.0%	34	100.0%	91	100.0%



Q02. 野宿生活期間

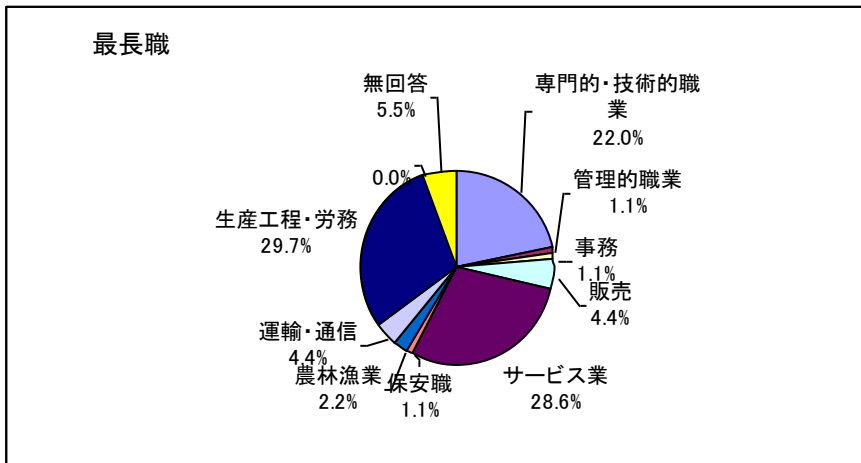
項目区分	おおよど		よどがわ		西成		合計	
	件数	比率	件数	比率	件数	比率	件数	比率
6ヵ月未満	7	18.9%	11	55.0%	10	29.4%	28	30.8%
6ヵ月以上1年未満	6	16.2%	1	5.0%	5	14.7%	12	13.2%
1年以上3年未満	15	40.5%	8	40.0%	9	26.5%	32	35.2%
3年以上5年未満	3	8.1%		0.0%	7	20.6%	10	11.0%
5年以上	3	8.1%		0.0%		0.0%	3	3.3%
無回答	3	8.1%		0.0%	3	8.8%	6	6.6%
合計	37	100.0%	20	100.0%	34	100.0%	91	100.0%



Q03. 今までに最も長く従事した職業

項目区分	おおよど		よどがわ		西成		合計	
	件数	比率	件数	比率	件数	比率	件数	比率
専門的・技術的職業	7	18.9%	6	30.0%	7	20.6%	20	22.0%
管理的職業	1	2.7%		0.0%		0.0%	1	1.1%
事務	1	2.7%		0.0%		0.0%	1	1.1%
販売	2	5.4%		0.0%	2	5.9%	4	4.4%
サービス業	13	35.1%	5	25.0%	8	23.5%	26	28.6%
保安職		0.0%		0.0%	1	2.9%	1	1.1%
農林漁業		0.0%	1	5.0%	1	2.9%	2	2.2%
運輸・通信	1	2.7%	1	5.0%	2	5.9%	4	4.4%
生産工程・労務	11	29.7%	5	25.0%	11	32.4%	27	29.7%
その他	0		0		0		0	
無回答	1	2.7%	2	10.0%	2	5.9%	5	5.5%
合計	37	100.0%	20	100.0%	34	100.0%	91	100.0%

※その他:なし

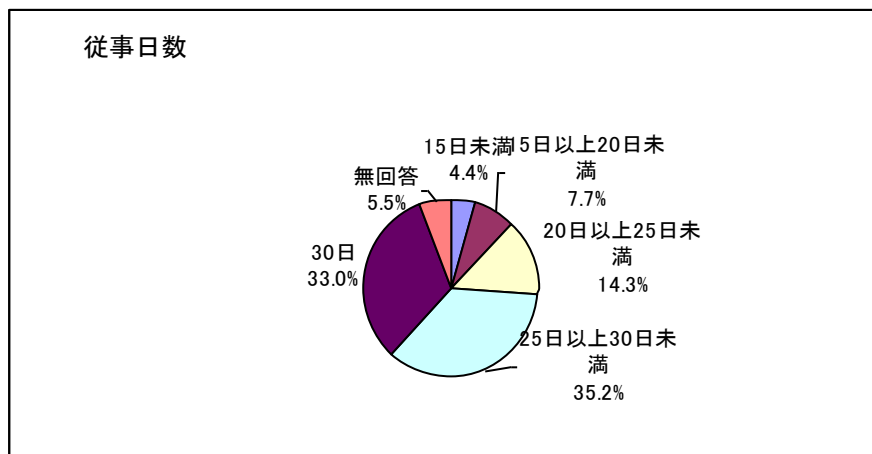


●「常用雇用促進事業」に従事した感想について

Q04. 従事日数

項目区分	おおよど		よどがわ		西成		合計	
	件数	比率	件数	比率	件数	比率	件数	比率
15日未満	3	8.1%	0	0.0%	1	2.9%	4	4.4%
15日以上20日未満	4	10.8%	1	5.0%	2	5.9%	7	7.7%
20日以上25日未満	7	18.9%	2	10.0%	4	11.8%	13	14.3%
25日以上30日未満	10	27.0%	2	10.0%	20	58.8%	32	35.2%
30日	12	32.4%	13	65.0%	5	14.7%	30	33.0%

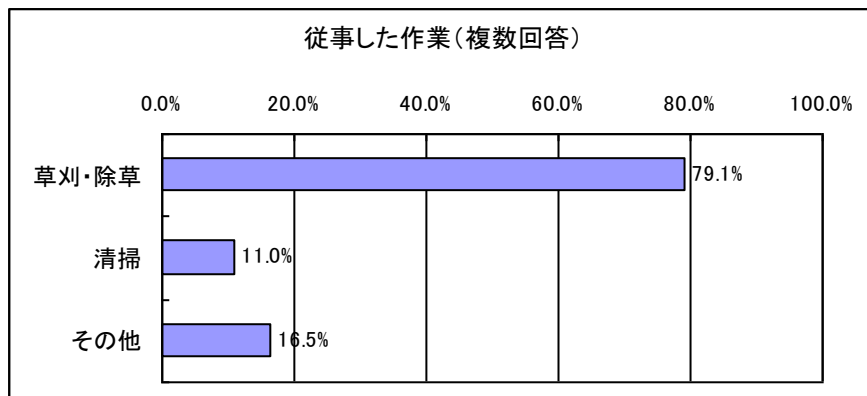
無回答	1	2.7%	2	10.0%	2	5.9%	5	5.5%
合 計	37	100.0%	20	100.0%	34	100.0%	91	100.0%



Q05. 従事した作業(複数回答)

項目区分	おおよど		よどがわ		西成		合計	
	件数	比率	件数	比率	件数	比率	件数	比率
草刈・除草	21	56.8%	19	95.0%	32	94.1%	72	79.1%
清掃	2	5.4%	6	30.0%	2	5.9%	10	11.0%
その他	14	37.8%	1	5.0%		0.0%	15	16.5%
回答者数	37	100.0%	20	100.0%	34	100.0%	91	100.0%

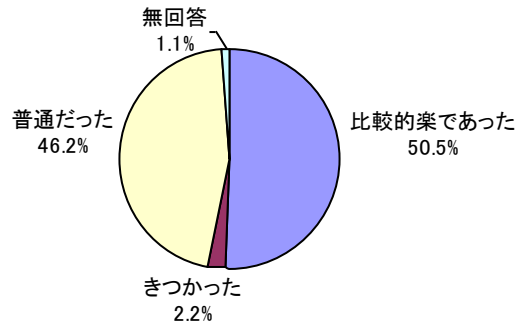
※その他: 植木剪定、遊具補修、ペンキ塗り



Q06. 作業内容

項目区分	おおよど		よどがわ		西成		合計	
	件数	比率	件数	比率	件数	比率	件数	比率
比較的楽であった	23	62.2%	12	60.0%	11	32.4%	46	50.5%
きつかった		0.0%	1	5.0%	1	2.9%	2	2.2%
普通だった	14	37.8%	6	30.0%	22	64.7%	42	46.2%
無回答		0.0%	1	5.0%		0.0%	1	1.1%
合 計	37	100.0%	20	100.0%	34	100.0%	91	100.0%

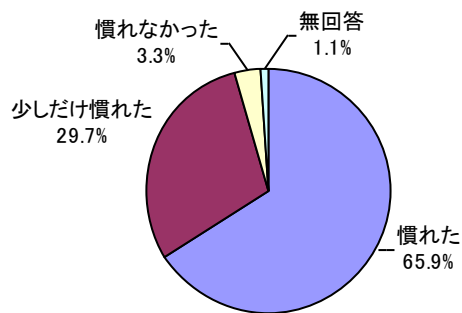
作業内容



Q07. 定時に働くことについて

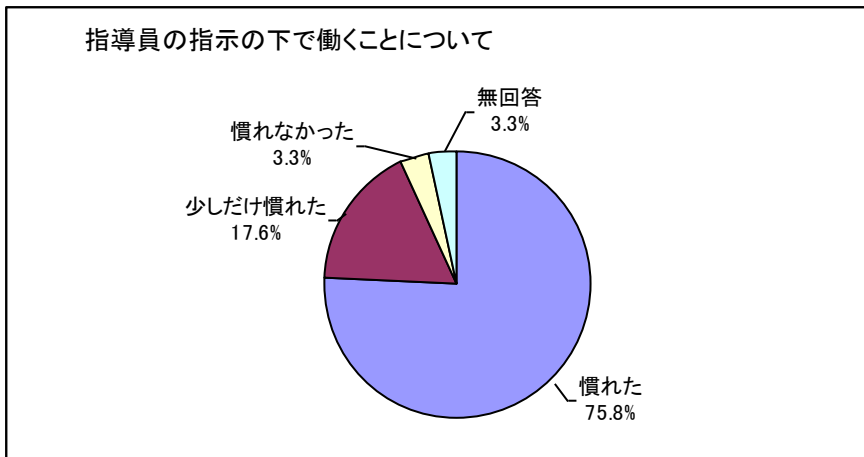
項目区分	おおよど		よどがわ		西成		合計	
	件数	比率	件数	比率	件数	比率	件数	比率
慣れた	26	70.3%	12	60.0%	22	64.7%	60	65.9%
少しだけ慣れた	9	24.3%	6	30.0%	12	35.3%	27	29.7%
慣れなかった	1	2.7%	2	10.0%		0.0%	3	3.3%
無回答	1	2.7%		0.0%		0.0%	1	1.1%
合計	37	100.0%	20	100.0%	34	100.0%	91	100.0%

定時に働くことについて



Q08. 指導員の指示の下で働くことについて

項目区分	おおよど		よどがわ		西成		合計	
	件数	比率	件数	比率	件数	比率	件数	比率
慣れた	28	75.7%	15	75.0%	26	76.5%	69	75.8%
少しだけ慣れた	6	16.2%	2	10.0%	8	23.5%	16	17.6%
慣れなかった	2	5.4%	1	5.0%		0.0%	3	3.3%
無回答	1	2.7%	2	10.0%		0.0%	3	3.3%
合計	37	100.0%	20	100.0%	34	100.0%	91	100.0%



Q09. 「常用雇用促進事業」全般についての意見・要望
(報酬関係)

- ・給料が安い
- ・賃金をもう少し上げてほしい(5000 円位)
- ・もう少しお金がほしい(750~800 円)
- ・時給が安い。作業時間が短い
- ・賃金が少し低い
- ・もっと枠を広げて賃金アップをお願いしたい

(期間)

- ・3ヶ月くらい雇用期間がほしい
- ・1ヶ月の作業終了者は2回目の作業には就けないのが不満。
- ・常にあればよい
- ・あのぐらいが普通だったと思う
- ・センターで6ヶ月になるが、5ヶ月は時間をもてあましている。

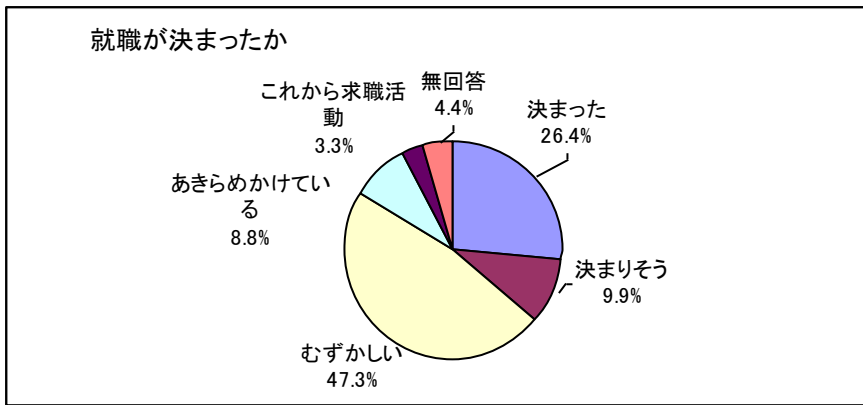
(その他)

- ・適切且指導よろしきを得る
- ・指導員の1週間交替制はよくない
- ・指導員の作業ぶりに感心した
- ・資格がないので、職業相談でも希望の仕事に就けない。
- ・資格がほしい
- ・よいことだと思う
- ・仕事に就けない時に仕事を頂いて本当にありがとうございました。
- ・たいへんいいことと思う。続いて仕事があるようになればいいと思う。
- ・人間関係に疲れた

●「常用雇用促進事業」に従事した結果について

Q10. 就職が決まったか

項目区分	おおよど		よどがわ		西成		合計	
	件数	比率	件数	比率	件数	比率	件数	比率
決まった	12	32.4%	2	10.0%	10	29.4%	24	26.4%
決まりそう	7	18.9%	1	5.0%	1	2.9%	9	9.9%
むずかしい	10	27.0%	15	75.0%	18	52.9%	43	47.3%
あきらめかけている	2	5.4%	2	10.0%	4	11.8%	8	8.8%
これから求職活動	3	8.1%		0.0%		0.0%	3	3.3%
無回答	3	8.1%		0.0%	1	2.9%	4	4.4%
合計	37	100.0%	20	100.0%	34	100.0%	91	100.0%

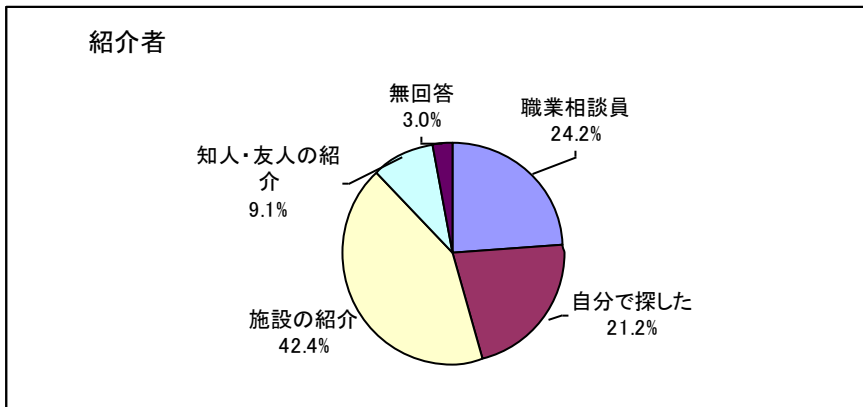


○就職が「決まった」「決まりそう」な人

Q11. 紹介者は？

項目区分	おおよど		よどがわ		西成		合計	
	件数	比率	件数	比率	件数	比率	件数	比率
職業相談員	4	21.1%	0	0.0%	4	36.4%	8	24.2%
自分で探した	3	15.8%	2	66.7%	2	18.2%	7	21.2%
施設の紹介	11	57.9%	1	33.3%	2	18.2%	14	42.4%
知人・友人の紹介	1	5.3%	0	0.0%	2	18.2%	3	9.1%
無回答	0	0.0%	0	0.0%	1	9.1%	1	3.0%
合計	19	100.0%	3	100.0%	11	100.0%	33	100.0%

※その他:なし



Q12. 決定した(決定しそうな)就職先の職種

項目区分	おおよど		よどがわ		西成		合計	
	件数	比率	件数	比率	件数	比率	件数	比率
専門的・技術的職業		0.0%		0.0%	1	9.1%	1	3.0%
管理的職業	1	5.3%		0.0%		0.0%	1	3.0%
事務	1	5.3%		0.0%	1	9.1%	2	6.1%
販売		0.0%	1	33.3%		0.0%	1	3.0%
サービス業	3	15.8%		0.0%	2	18.2%	5	15.2%
保安職	5	26.3%		0.0%	2	18.2%	7	21.2%
農林漁業	2	10.5%		0.0%		0.0%	2	6.1%
運輸・通信		0.0%		0.0%	2	18.2%	2	6.1%
生産工程・労務	7	36.8%	1	33.3%	1	9.1%	9	27.3%
その他		0.0%		0.0%	1	9.1%	1	3.0%
無回答		0.0%	1	33.3%	1	9.1%	2	6.1%
合計	19	100.0%	3	100.0%	11	100.0%	33	100.0%

※その他:集金・出版物の配布

「常用雇用促進事業」従事者アンケート調査票

- 1 年齢 () 歳
- 2 野宿生活の期間 (年 ヶ月)
- 3 今までに最も長く従事した職業は何ですか。
 - 1 専門的・技術的職業従事者
 - 2 管理的職業従事者
 - 3 事務従事者
 - 4 販売従事者
 - 5 サービス職業従事者
 - 6 保安職業従事者
 - 7 農林漁業作業者
 - 8 運輸・通信従事者
 - 9 生産工程・労務作業者
 - 10 その他 ()

「常用雇用促進事業」に従事した感想等について、お尋ねします。

- 4 「常用雇用促進事業」に何日間従事されましたか。
() 日間
- 5 「常用雇用促進事業」では、どのような作業に従事されましたか。
 - 1 草刈・除草
 - 2 清掃
 - 3 その他(具体的に)
- 6 「常用雇用促進事業」の作業内容はどうでしたか。
 - 1 比較的楽であった
 - 2 きつかった
 - 3 普通だった
- 7 毎日、定時に働くことに慣れましたか。
 - 1 慣れた
 - 2 少しだけ慣れた
 - 3 慣れなかった
- 8 指導員の指示の下で働くことに慣れましたか。
 - 1 慣れた
 - 2 少しだけ慣れた
 - 3 慣れなかった
- 9 「常用雇用促進事業」全般に関して、ご意見、要望等があればお書きください。
()

「常用雇用促進事業」に従事した結果についてお尋ねします。

- 10 就職は決まりましたか。
 - 1 決まった
 - 2 決まりそう ⇒ 問11～問17へ
 - 3 むずかしい
 - 4 あきらめかけている ⇒ 問18～問19へ

「就職が決まった人」、「決まりそうな人」にお尋ねします。

- 11 就職先の紹介者は
 - 1 職業相談員
 - 2 自分で探した
 - 3 施設の紹介
 - 4 知人・友人の紹介
 - 5 その他()

「常用雇用促進事業」従事者 各位

大阪府商工労働部雇用推進室

「常用雇用促進事業」についてのアンケート調査への協力依頼について

このアンケートは、大阪府が行う野宿生活者に対する就労支援策の調査・研究の一環として行うものです。

「常用雇用促進事業」に従事された方のご感想やご意見をお聞きし、分析結果を「調査研究報告書」に反映する予定です。

つきましては、本調査・研究を委託しているNPO釜ヶ崎支援機構がアンケート調査を実施させていただきますので、本アンケート調査の趣旨をご理解いただき、よろしくご協力下さいますようお願い申し上げます。

このアンケート調査は、皆さんにお聞きしたものをケース毎に分析するのが目的で、お名前を出すことは絶対にありません。もし、答えたくないところがありましたら、空白で結構です。

3月30日(金)までに自立支援センター施設長までご回答下さいますようよろしくご協力をお願いします。

NPO釜ヶ崎支援機構 事務局：瀧本 衛

TEL：06-6920-0213

(大阪府商工労働部受託事業)

- 1 年齢 () 歳
- 2 野宿生活の期間 (年 ヶ月)
- 3 今までに最も長く従事した職業は何ですか。
 - 1 専門的・技術的職業従事者
 - 2 管理的職業従事者
 - 3 事務従事者
 - 4 販売従事者
 - 5 サービス職業従事者
 - 6 保安職業従事者
 - 7 農林漁業作業者
 - 8 運輸・通信従事者
 - 9 生産工程・労務作業者
 - 10 その他 ()

「常用雇用促進事業」に従事した感想等について、お尋ねします。

- 4 「常用雇用促進事業」に何日間従事されましたか。
() 日間
- 5 「常用雇用促進事業」では、どのような作業に従事されましたか。
 - 1 草刈・除草
 - 2 清掃
 - 3 その他(具体的に)
- 6 「常用雇用促進事業」の作業内容はどうでしたか。
 - 1 比較的楽であった
 - 2 きつかった
 - 3 普通だった
- 7 毎日、定時に働くことに慣れましたか。
 - 1 慣れた
 - 2 少しだけ慣れた
 - 3 慣れなかった
- 8 指導員の指示の下で働くことに慣れましたか。
 - 1 慣れた
 - 2 少しだけ慣れた
 - 3 慣れなかった
- 9 「常用雇用促進事業」全般に関して、ご意見、要望等があればお書きください。
()

「常用雇用促進事業」に従事した結果についてお尋ねします。

- 10 就職は決まりましたか。
 - 1 決まった
 - 2 決まりそう ⇒ 問10～問16へ
 - 3 むずかしい
 - 4 あきらめかけている ⇒ 問17～問19へ

「就職が決まった人」、「決まりそうな人」にお尋ねします。

- 11 就職先の紹介者は
 - 1 職業相談員
 - 2 自分で探した
 - 3 施設の紹介
 - 4 知人・友人の紹介
 - 5 その他()

