

第9表-1 令和4年度(2022年度) 総合支援・労働相談等 実施状況

	総合受付			総合支援			労働相談 (賃金未払・条件違反)									
	カード発行		合計	新規相談	継続相談	合計	新規	継続 (延数)	相談終			結			状況	
	新	規							再発行	合計	解決	中止	(内、条件違反)	繰越	支払金額(判明分)	
															件	数
4月	59	13	72	9	65	74	17	3	20	17	0	0	1	0	0	
5月	42	6	48	10	57	67	9	1	10	9	1	0	0	0	0	
6月	41	10	51	11	111	122	14	6	20	13	0	0	1	1	12,000	
7月	26	4	30	13	105	118	13	3	16	14	0	0	0	0	0	
8月	34	15	49	9	180	189	16	0	16	15	0	0	0	0	0	
9月	44	9	53	18	128	146	12	1	13	12	0	0	0	0	0	
10月	45	14	59	13	99	112	13	5	18	12	0	0	1	0	0	
11月	31	9	40	7	114	121	14	6	20	15	0	0	0	2	60,679	
12月	34	13	47	6	163	169	11	0	11	11	0	0	0	0	0	
1月	56	8	64	24	127	151	12	13	25	12	0	0	1	2	50,140	
2月	49	5	54	17	165	182	10	0	10	10	0	0	1	1	1,000	
3月	43	19	62	10	136	146	8	1	9	8	1	0	0	0	0	
年度合計	504	125	629	147	1,450	1,597	149	39	188	148	2	0	0	6	123,819	
月	6	7	10	11	12			18	19	23	24	25	26	27	28	
前年度計	510	136	646	82	747	829	143	129	272	137	7	5	1	17	275,587	
前年度比	-1.2%	-8.1%	-2.6%	79.3%	94.1%	92.6%	4.2%	-69.8%	-30.9%	8.0%	-71.4%	-100.0%	-100.0%	-64.7%	-55.1%	
前々年度計	629	169	798	98	747	845	138	134	272	131	10	2	2	23	661,765	
前々年度比	-19.9%	-26.0%	-21.2%	50.0%	94.1%	89.0%	8.0%	-70.9%	-30.9%	13.0%	-80.0%	-100.0%	-100.0%	-73.9%	-81.3%	
年度計画				100	600		150	150								

※2016年度より総合受付の生活保護要件確認、処理票、その他欄を削除。再発行欄を追加。

第9表-2 令和4年度(2022年度)総合受付(利用者カード発行)状況

	利用者カード累計	
	新規	計
前年度	510	7504
4月	59	7563
5月	42	7605
6月	41	7646
7月	26	7672
8月	34	7706
9月	44	7750
10月	45	7795
11月	31	7826
12月	34	7860
1月	56	7916
2月	49	7965
3月	43	8008
合計	504	8008

令和4年度(2022年度) 利用者カード新規発行者の状況

来所目的	
求職	307
技能講習	96
就労支援	101
合計	504

住所(居所)	
西成区	317
大阪市内(西成区以外)	97
大阪府下(大阪市以外)	47
近畿圏 (大阪府以外)	35
その他	7
不明	1
合計	504

来所時の業種	
建設	243
運輸	6
清掃	10
警備	10
サービス	4
製造	9
無職	210
その他	7
不明	5
合計	504

第9表-3

令和4年度（2022年度）「利用者カード」発行者概況報告

令和3（2021）年度事業報告において、6,868件の就労支援システムの蓄積データ（2012年～2021年3月末まで）のうち、10項目（5つの小項目を含む）についての結果（「まとめ」）を報告した。

令和4（2022）年度は、さらに2022年3月末までの510件の上積みを行い、7,378件の分析を行った。

1. 主な来所目的

	来所目的	求職	技能講習	就労支援	総計
2021年度	件数	258	149	103	510
	割合	50.6%	29.2%	20.2%	100.0%
2008～累計	件数	2,826	2,549	2,003	7,378
	割合	38.4%	34.5%	27.1%	100.0%

具体的な支援は、職業紹介や技能資格の取得支援・生活基盤を安定させるための他機関連携支援などを複合的に実施しているが、直近のデータでは求職に関わる主訴が占める割合が高まっている。

2. 登録時の年齢分布（来所年度末における満年齢）

	年齢	20未満	20～29	30～39	40～49	50～65	66以上	総計
2021年度	件数	1	50	57	111	205	86	510
	割合	0.2%	9.8%	11.2%	21.8%	40.1%	16.9%	100.0%
2008～累計	件数	73	572	858	1,693	2,898	1,284	7,378
	割合	1.0%	7.8%	11.6%	22.9%	39.3%	17.4%	100.0%

10～20代の若年層の利用は全体の1割弱で、40～65歳の中高齢者が62.2%を占め、66歳以上も17.4%（1,284件）となっている。地域労働者の高齢化に伴う就労支援は、重要な課題であることが浮かび上がっている。

3. 登録時の居所の形態

	居所	アパート	簡宿	シェルター	野宿	会社寮	親族宅	知人宅	その他	総計
2021年度	件数	287	98	14	25	23	11	6	46	510
	割合	56.3%	19.2%	2.8%	4.9%	4.5%	2.2%	1.2%	9.0%	100.0%
2008～累計	件数	3,491	1,585	693	372	234	11	6	986	7,378
	割合	47.3%	21.5%	9.4%	5.0%	3.2%	0.1%	0.1%	13.4%	100.0%

比較的安定した居住空間が担保されていると推測されるアパートは半数に満たない（47.4%）。また、当地域の特徴でもある「簡宿」「会社寮」を利用する稼働層は24.7%を占めている。

一方、シェルターや野宿など、極めて不安定な生活基盤は合わせて14.4%（1,065件）となり、依然この地域の労働者にとって「住環境の確保」は大きな課題となっている。

居所の形態は、就労支援のためどこの公的機関と連携が必要になるのかを判断する上で、重要な材料となっている。また、実質的に「住所」を持たない労働者は、行政支援や公的サービスが直ちに提

供されない状態にあり、コロナ禍でのワクチン接種や特別給付金の受給などにみられた関係機関等との連携や協働が不可欠となっている。

4. 登録時の居所の所在地

	居所	西成区	市内	府下	近畿	その他	不明	総計
2021年度	件数	315	113	61	18	2	1	510
	割合	61.7%	22.2%	12.0%	3.5%	0.4%	0.2%	100.0%
2008～累計	件数	4,595	1,625	827	258	51	22	7,378
	割合	62.3%	22.0%	11.2%	3.5%	0.7%	0.3%	100.0%

※市内は西成区を除く、府下は大阪市内を除く、近畿は大阪府を除く

登録時の居所の所在地は、直近の寝泊まりした場所を聴取しており、西成区が 62.3%、大阪市内が 22.0%を占め、大阪府下では全体の 95.5%を占める。

なお、労働福祉係における住民登録支援においては、長年放置した結果「職権消除」され本籍地に戻されるケースも少なくなく、西日本を中心に全国各地の公的機関への連絡・調整が必要となっている。

5. 所持する電話の形態

	電話種類	携帯	自宅	会社	その他	なし	総計
2021年度	件数	296	5	2	25	182	510
	割合	58.0%	1.0%	0.4%	4.9%	35.7%	100.0%
2008～累計	件数	2,863	71	11	118	4,315	7,378
	割合	38.8%	1.0%	0.2%	1.6%	58.4%	100.0%

日常の用に限らず、就職活動や就労にも不可欠の「電話」を持たない者が 6 割程度となっており、知人・近親者との連絡や相談、就職活動等に支障や困難が生じていると推測されるが、直近のデータでみると、「電話」を持たない者の割合は 35.7%と減少している。

6. 社会保険関係の加入状況

雇用保険の加入状況

	雇用保険の種類	日雇雇用保険 あいりん	日雇雇用保険 あいりん以外	一般雇用保険	未加入	総計
2021年度	件数	14	40	16	440	510
	割合	2.7%	7.8%	3.1%	86.4%	100.0%
2008～累計	件数	476	224	83	6,595	7,378
	割合	6.5%	3.0%	1.1%	89.4%	100.0%

健康保険等の加入状況

	健康保険の種類	国民健康保険	協会けんぽ等 (社保)	日雇特例	生活保護	未加入	総計
2021年度	件数	197	18	2	57	236	510
	割合	38.6%	3.5%	0.4%	11.2%	46.3%	100.0%
2008～累計	件数	1,796	128	91	311	5,052	7,378
	割合	24.3%	1.7%	1.2%	4.2%	68.6%	100.0%

雇用保険への加入は、来所者全体で1割程度であり、一般雇用保険には来所者の1%（83件）しか加入しておらず、日雇労働雇用保険の加入者も全体の9.5%（700件）に留まっている。

国民皆保険制度のもとで、7割が未加入で、約3割の加入者（2,326件）のうち、3/4以上が国民健康保険被保険者（1,796件）で、安定的雇用の状態と推測される「協会けんぽ等」加入者は全体の1.7%（128件）と極めて低い状況にある。

社会保険の加入は、突然の傷病や失業、高齢や身体等の状況で就労が困難となった場合、セーフティネットとして機能するものである。直近のデータでは未加入の割合が減少傾向にあるものの、利用者の多くが失業や働けない状況になった場合に、たちまち生活や医療サービス等に支障を生じることが予測される。

7. 建設業退職金共済制度（建退共）の加入状況

	建退共	加入 (紛失含む)	未加入	総計
2021年度	件数	33	477	510
	割合	6.5%	93.5%	100.0%
2008～累計	件数	643	6,735	7,378
	割合	8.7%	91.3%	100.0%

センター利用者の多くが建設関係業に従事している中で、建設業退職金共済制度への加入は1割に満たない。退職時の退職金としてまとまった手元資金を得ることができず、当面の生計や将来の見通しも立たない状況に陥ると推察される。

8. 職業履歴に関して

来所時の職業等に関して

	就業状況	就業中 (有職者)	無職	不明 未聴取含む	総計
2021年度	件数	390	112	8	510
	割合	76.4%	22.0%	1.6%	100.0%
2008～累計	件数	6,354	829	195	7,378
	割合	86.2%	11.2%	2.6%	100.0%

職業分類

	現在の職業	建設	特別清掃	警備	サービス	清掃	運輸	製造	その他	総計
2021年度	件数	313	0	15	15	16	17	11	3	390
	割合	80.3%	0.0%	3.8%	3.8%	4.1%	4.4%	2.8%	0.8%	100.0%
2008～累計	件数	4,555	603	194	177	164	150	135	376	6,354
	割合	71.6%	9.5%	3.1%	2.8%	2.6%	2.4%	2.1%	5.9%	100.0%

※2018年度で特別清掃のみの登録は完了した

建設関係の職業経験の有無

	建設経験の有無	経験あり	経験なし 未聴取含む	総計
2021年度	件数	317	193	510
	割合	62.2%	37.8%	100.0%
2008～累計	件数	6,625	753	7,378
	割合	89.8%	10.2%	100.0%

来所者の職業に関しては、来所時は何らかの形で9割近くが職業に従事している。現在の職業では、約7割が建設業関係に従事している。高齢者特別清掃事業にのみ従事と警備業・サービス業・清掃業等の仕事に従事が約2割となっている。

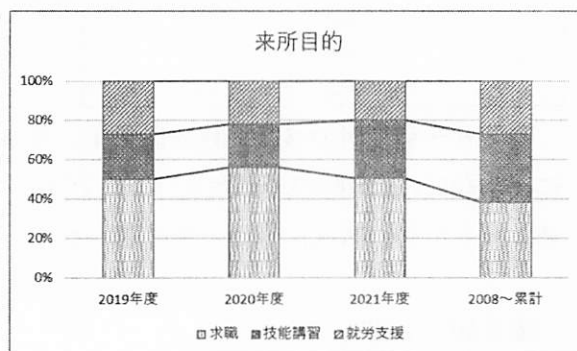
また、職歴を見ると、建設関係の経験者が約9割以上となっているが、直近のデータからは経験のないものの割合が増えている。建設業の経験がある場合は登録事業所への紹介に繋げることできるとともに、高齢者特別清掃事業は地域の労働者にとって雇用の下支えになっている。

さらに、清掃、警備、サービス、運輸などの職種は、センターが積極的に求人開拓を進めてきた分野であり、今後も将来に向けたキャリア形成や職種転換の講習など、支援の充実・強化が求められている。

2021年度のデータをまとめる中で、(1)の総累計と比較して以下の5点について特徴的な傾向がみられたため、2019年度からの3年間を集計し比較を行なった。

1. 主な来所目的

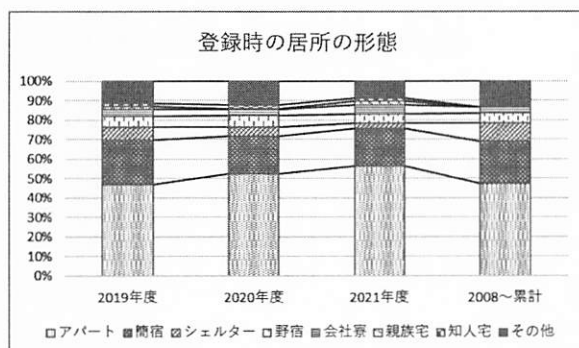
	来所目的	求職	技能講習	就労支援	計
2019年度	件数	305	137	166	608
	割合	50.2%	22.5%	27.3%	100.0%
2020年度	件数	352	136	139	627
	割合	56.1%	21.7%	22.2%	100.0%
2021年度	件数	258	149	103	510
	割合	50.6%	29.2%	20.2%	100.0%
2008～累計	件数	2,826	2,549	2,003	7,378
	割合	38.4%	34.5%	27.1%	100.0%



「来所目的」では、「求職」の割合が5割を占め、その比重が高まっている。

2. 登録時の居所の形態

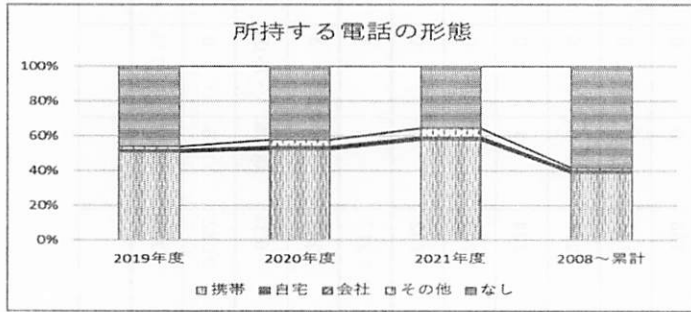
	居所	アパート	簡宿	シェルター	野宿	会社寮	親族宅	知人宅	その他	計
2019年度	件数	284	140	40	34	21	9	10	70	608
	割合	46.7%	23.0%	6.6%	5.6%	3.5%	1.5%	1.6%	11.5%	100.0%
2020年度	件数	328	120	29	38	19	2	14	77	627
	割合	52.4%	19.1%	4.6%	6.1%	3.0%	0.3%	2.2%	12.3%	100.0%
2021年度	件数	287	98	14	25	23	11	6	46	510
	割合	56.3%	19.2%	2.7%	4.9%	4.5%	2.2%	1.2%	9.0%	100.0%
2008～累計	件数	3,491	1,585	693	372	234	11	6	986	7,378
	割合	47.3%	21.5%	9.4%	5.0%	3.2%	0.1%	0.1%	13.4%	100.0%



「登録時の居所の形態」では、「シェルター」「野宿」の割合は減少傾向を示している。

3. 所持する電話の形態

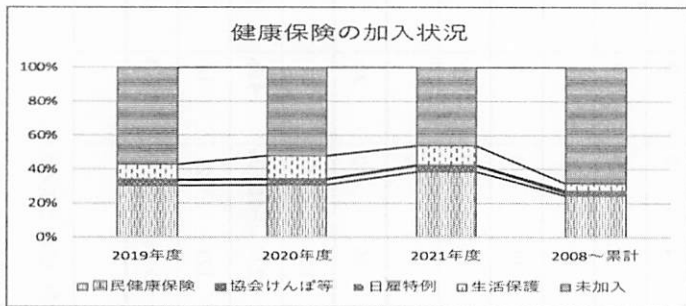
	電話種類	携帯	自宅	会社	その他	なし	計
2019年度	件数	309	6	0	12	281	608
	割合	50.8%	1.0%	0.0%	2.0%	46.2%	100.0%
2020年度	件数	328	5	4	26	264	627
	割合	52.3%	0.8%	0.6%	4.2%	42.1%	100.0%
2021年度	件数	296	5	2	25	182	510
	割合	58.0%	1.0%	0.4%	4.9%	35.7%	100.0%
2008～累計	件数	2,863	71	11	118	4,315	7,378
	割合	38.8%	1.0%	0.2%	1.6%	58.4%	100.0%



「電話」を持たない者の割合は、累計の 6割と比べ次第に減少傾向となっている。

4. 健康保険の加入状況

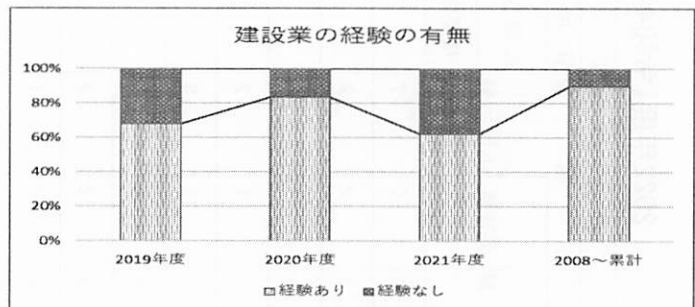
	健康保険の種類	国民健康保険	協会けんぽ等(社保)	日雇特例	生活保護	未加入	総計
2019年度	件数	185	19	2	54	348	608
	割合	30.4%	3.1%	0.4%	8.9%	57.2%	100.0%
2020年度	件数	192	21	2	86	326	627
	割合	30.6%	3.4%	0.3%	13.7%	52.0%	100.0%
2021年度	件数	197	18	2	57	236	510
	割合	38.6%	3.5%	0.4%	11.2%	46.3%	100.0%
2008～累計	件数	1,796	128	91	311	5,052	7,378
	割合	24.3%	1.7%	1.2%	4.2%	68.6%	100.0%



健康保険の「未加入」者の割合は、累計の 7割と比べ次第に減少傾向となっている。

5. 建設関係の職業経験の有無

	建設経験の有無	経験あり	経験なし 未聴取含む	計
2019年度	件数	414	194	608
	割合	68.1%	31.9%	100.0%
2020年度	件数	524	103	627
	割合	83.6%	16.4%	100.0%
2021年度	件数	317	193	510
	割合	62.2%	37.8%	100.0%
2008～累計	件数	6,625	753	7,378
	割合	89.8%	10.2%	100.0%



「建設業の経験なし」では、累計の 10.2%と比べ増加傾向となっている。

第10表 2022年度(令和4年度) 労災相談・労災立替等 実施状況

	労 災 関 係 相 談 等													労 災 立 替							
	新 規 相 談			貸付労働者に関する相談及び事務手続									貸付労働者以外の相談			新 貸 付 切 実 人 数	規 打	貸 付 延 べ 日 数	補 償 費 (7号)	給 付 (8号)	請 求 (10号)
	記 録	処 理 票	小 計	代理請求に関する相談、連絡調整事務				一 括 貸 付 等 の 相 談	労 災 関 係 の 相 談	労 災 関 係 の 相 談 等	事 務 手 続 等 の 相 談 等	合 計	新 貸	規 打	貸 付 切 実 人 数						
				療 養 費	休 業 補 償	障 害 補 償	其 他									小 計					
4月	2	5	7	8	9	0	0	17	0	30	82	82	218	0	0	1	3	2	2	0	
5月	0	2	2	0	0	0	0	0	1	2	61	61	127	0	1	1	0	0	0	0	
6月	1	1	2	0	0	0	0	0	0	0	78	78	158	0	0	0	0	0	0	0	
7月	1	1	2	0	0	0	0	0	0	0	60	60	122	0	0	0	0	0	0	0	
8月	1	5	6	0	0	0	0	0	0	0	79	79	164	0	0	0	0	0	0	0	
9月	1	0	1	0	8	0	7	15	0	21	66	69	172	1	0	1	36	0	1	0	
10月	3	2	5	0	4	0	0	4	3	10	83	83	188	0	0	1	31	0	1	0	
11月	0	1	1	0	5	0	0	5	0	25	55	55	141	0	0	1	18	0	1	0	
12月	3	6	9	3	17	0	5	25	2	52	63	63	214	0	0	2	49	1	4	0	
1月	1	0	1	1	11	0	2	14	1	42	88	88	234	1	0	3	58	0	2	0	
2月	1	1	2	0	14	0	5	19	0	58	84	84	247	1	0	4	98	0	4	0	
3月	1	1	2	0	17	0	1	18	0	74	69	69	232	1	0	5	137	0	0	0	
年度合計	15	25	40	12	85	0	20	117	7	314	868	871	2,217	4	1	6	430	3	15	0	
前年度計	11	20	31	18	109	41	21	189	14	439	845	847	2,365	1	4	5	689	1	29	2	
前年度比	36.4%	25.0%	29.0%	-33.3%	-22.0%	-100.0%	-4.8%	-38.1%	-50.0%	-28.5%	2.7%	2.8%	-6.3%	300.0%	-75.0%	-100.0%	-57.5%	200.0%	-48.3%	-100.0%	
前々年度計	13	15	28	6	121	21	16	164	76	610	582	602	2,062	6	8	13	1,183	6	54	4	
前々年度比	15.4%	66.7%	42.9%	100.0%	-29.8%	-100.0%	25.0%	-28.7%	-90.8%	-48.5%	49.1%	44.7%	7.5%	-33.3%	-87.5%	-100.0%	-75.2%	-50.0%	-72.2%	-100.0%	
年度計画			26							2,600											

※処理票とは、相談内容が継続性を伴わず、その場で解決・終結に至るもの。

第11表 令和4年度(2022年度) 労災休業補償給付立替貸付状況

月	貸付状況						(B)入金状況		(C)差額支払		差額預り金	(D)	(E)	(F)	債権残高	
	日々貸付		一括貸付		計(A)		入金状況		差額支払		前年度繰越額	差額預り金増減	財団回収金額	債権増減	前年度繰越額	
	件数	金額	件数	金額	件数	金額	件数	金額	件数	金額	0	D=B-C-E	E=B-C-D	F=A-E	239,000	
4月	1	12,000	0	0	1	12,000	3	397,159	2	133,739	12,420	12,420	251,000	-239,000	0	
5月	0	0	0	0	0	0	0	0	1	12,420	0	-12,420	0	0	0	
6月	0	0	0	0	0	0	0	0	0	0	0	0	0	0	0	
7月	0	0	0	0	0	0	0	0	0	0	0	0	0	0	0	
8月	0	0	0	0	0	0	0	0	0	0	0	0	0	0	0	
9月	6	180,000	0	0	6	180,000	0	0	0	0	0	0	0	180,000	180,000	
10月	6	155,000	0	0	6	155,000	2	294,336	0	0	114,336	114,336	180,000	-25,000	155,000	
11月	3	90,000	0	0	3	90,000	1	253,456	3	212,792	0	-114,336	155,000	-65,000	90,000	
12月	6	210,000	1	14,000	7	224,000	1	245,280	1	95,280	0	0	150,000	74,000	164,000	
1月	8	246,000	1	10,000	9	256,000	1	253,456	0	0	98,456	98,456	155,000	101,000	265,000	
2月	17	430,000	0	0	17	430,000	6	462,722	2	115,673	133,505	35,049	312,000	118,000	383,000	
3月	28	610,000	1	20,000	29	630,000	5	1,003,659	5	250,860	199,304	65,799	687,000	-57,000	326,000	
年度合計	75	1,933,000	3	44,000	78	1,977,000	19	2,910,088	14	820,764	199,304	199,304	1,890,000	87,000	326,000	
	労働者福利厚生準備金繰入額										0	債務免除額				0
	次年度繰越額										199,304	次年度繰越額				326,000
前年3月	1	32,000	0	0	1	32,000	0	0	0	0	0	0	0	32,000	239,000	
前年度計	97	3,126,000	5	105,673	102	3,231,673	24	4,952,466	24	1,927,626	0	-71,833	3,096,673	135,000	239,000	
	労働者福利厚生準備金繰入額										0	債務免除額				0
	次年度繰越額										0	次年度繰越額				239,000
前々年3月	19	526,000	0	0	19	526,000	3	438,753	5	409,222	71,833	-247,469	277,000	249,000	104,000	
前々年度計	209	5,291,000	2	55,460	211	5,346,460	51	8,090,524	60	3,197,643	71,833	-426,579	5,319,460	27,000	104,000	
	労働者福利厚生準備金繰入額										0	債務免除額				0
	次年度繰越額										71,833	次年度繰越額				104,000

第12表 令和4年度(2022年度) 医療、緊急措置相談状況

案内 (医療機関を除く)	医療支援											緊急措置														相談			
	備え付け		延べ	ティッシュ等		診察	検体	健康	救急	車	測定	回数	合計	短期		宿泊		相談				助		生活					
	早朝	事務所		マスク	ティッシュ									回数	回数	回数	回数	回数	回数	回数	回数	回数	回数	回数	回数	回数	回数	回数	回数
4月	126	0	500	500	53	0	2,000	150	103	0	2,274	4,547	806	4	1	1	115	49	43	43	43	5	100	41	141	6	4	1	
5月	124	0	400	400	40	0	1,500	143	101	0	2,229	4,444	684	5	3	3	141	59	54	54	54	8	7	55	62	5	3	2	
6月	168	0	400	400	58	0	3,500	141	138	4	2,495	4,981	739	3	0	0	144	59	55	55	55	10	61	56	117	2	1	1	
7月	171	0	600	600	48	0	2,000	140	154	1	2,237	4,482	943	7	3	2	94	28	26	25	26	4	28	24	52	5	4	1	
8月	180	0	800	800	56	0	2,500	146	155	1	2,367	4,708	1,158	7	3	3	52	9	9	9	9	7	5	17	22	7	3	2	
9月	151	0	600	600	49	0	1,000	152	136	2	2,538	5,061	939	5	0	0	52	15	14	14	14	4	14	18	32	7	3	1	
10月	185	0	500	500	57	0	1,500	128	145	2	2,303	4,590	832	9	2	2	117	49	44	44	44	4	36	44	80	11	5	4	
11月	157	0	400	400	37	0	2,000	153	132	0	2,004	3,998	722	4	0	0	118	44	40	40	40	8	14	45	59	4	2	5	
12月	171	0	400	400	45	0	2,500	150	122	1	1,113	2,219	718	2	0	0	128	48	45	45	45	3	22	41	63	7	5	4	
1月	181	0	500	500	38	0	2,000	144	155	1	1,439	2,867	838	8	2	2	98	40	39	39	39	5	62	42	104	9	8	2	
2月	167	0	300	300	34	0	2,000	138	144	1	1,553	3,095	617	5	1	1	96	39	38	38	38	5	77	37	114	3	2	2	
3月	163	0	300	300	28	0	1,500	171	136	0	2,165	4,315	635	8	4	4	96	44	41	41	41	3	131	44	175	7	6	1	
年度合計	1,944	0	5,700	5,700	541	0	24,000	1,756	1,621	13	24,717	49,287	9,631	67	19	18	1,251	483	448	447	448	66	557	484	1,021	73	46	26	
前年度計	1,998	0	9,000	9,000	493	0	24,500	1,808	1,571	14	26,838	53,333	12,886	50	12	11	1,192	461	422	420	421	73	236	459	695	86	41	23	
前年度比	-2.7%		-36.7%	-36.7%	9.7%		-2.0%	-2.9%	3.2%	-7.1%	-7.9%	-7.6%	-25.3%	34.0%	58.3%	63.6%	4.9%	4.8%	6.2%	6.4%	6.4%	-9.6%	136.0%	1.1%	46.9%	-15.1%	12.2%	13.0%	
前々年度計	1,485	0	9,300	9,300	439	0	27,000	1,949	1,203	6	30,067	59,798	12,897	34	10	10	1,190	467	437	435	437	131	230	517	747	68	48	21	
前々年度比	30.9%		-38.7%	-38.7%	23.2%		-11.1%	-9.9%	34.7%	116.7%	-17.8%	-17.6%	-25.3%	97.1%	90.0%	80.0%	5.1%	3.4%	2.5%	2.8%	2.5%	-49.6%	142.2%	-10.3%	36.7%	7.4%	-4.2%	23.6%	
年度計画							34,000		1,800		1,600		28,000												1,000			48	

※2020年3月9日よりコロナ禍のマスク需要増と生活様式の変化によりマスク配布とりやめ。

※短期宿泊とは、相談業務において緊急性・必要性を考慮し、負担を伴わない措置を講じるもの。

※宿泊援助とは、労働力の回復を通じて就労に繋げるため、宿泊場所を措置するもの。

第13表 令和4年度(2022年度) 労働関係、生活身上相談状況

	労働関係												生活身上相談												その他				
	就業関係	雇用相談	保険手続	退職			共通		相談手続		報酬		修了証再交付	建設業 入門案内	合計	戸籍住民票		健保・年金		住宅所得		郵便物受け渡し		母ね人	落し物	合計	手続	飲酒者	その他
				窓口	その他	案内計	相談	手続	相談	手続	相談	手続				相談	手続	相談	手続	相談	手続	相談	手続						
4月	230	64	0	68	0	68	2	0	53	19	1	418	19	61	0	50	0	69	0	14	13	0	6	213	0	25	265		
5月	147	47	0	45	1	46	4	2	19	7	0	263	9	49	1	51	0	62	0	12	19	1	6	200	1	7	244		
6月	185	57	0	44	16	60	0	0	38	10	0	340	10	54	3	46	0	59	0	18	16	1	3	197	3	16	336		
7月	159	36	0	27	3	30	1	1	51	17	0	277	18	47	0	38	0	57	0	9	7	3	2	163	0	9	298		
8月	182	56	0	36	24	60	0	0	40	8	0	338	8	52	3	58	1	75	1	7	14	2	5	214	4	12	334		
9月	145	57	0	50	3	53	4	1	53	21	0	312	22	53	3	47	0	74	1	6	9	1	5	196	3	7	271		
10月	178	69	0	45	18	63	4	3	61	20	0	375	23	54	0	49	1	70	0	11	11	3	5	203	1	21	304		
11月	167	40	0	32	3	35	1	1	22	5	0	265	6	37	3	30	1	67	0	9	8	3	10	164	4	24	304		
12月	199	39	0	34	1	35	0	0	28	2	0	301	2	43	3	36	0	71	0	16	10	2	3	181	3	11	325		
1月	208	65	0	59	0	59	2	2	46	6	0	380	8	64	3	61	1	100	1	12	11	2	3	254	4	12	326		
2月	219	53	0	49	0	49	3	0	35	1	0	359	1	59	1	53	0	89	0	9	7	2	5	224	1	12	273		
3月	309	45	0	41	0	41	2	2	39	7	0	436	9	53	5	48	0	74	0	18	17	1	4	215	5	12	291		
年度合計	2,328	628	0	530	69	599	23	12	485	123	1	4,064	135	626	25	567	4	867	3	141	142	21	57	2,424	29	168	3,571		
前年度計	2,135	656	1	519	104	623	16	15	438	170	4	3,872	186	539	25	445	7	610	5	217	222	14	48	2,100	32	275	3,540		
前年度比	9.0%	-4.3%	-100.0%	2.1%	-33.7%	-3.9%	43.8%	-20.0%	10.7%	-27.6%	-75.0%	5.0%	-27.4%	16.1%	0.0%	27.4%	-42.9%	42.1%	-40.0%	-35.0%	-36.0%	50.0%	18.8%	15.4%	-9.4%	-38.9%	0.9%		
前々年度計	1,994	418	0	295	86	381	15	7	418	206	0	3,226	213	960	96	302	3	456	2	398	382	11	42	2,553	99	253	2,914		
前々年度比	16.8%	50.2%		79.7%	-19.8%	57.2%	53.3%	71.4%	18.0%	-40.3%		26.0%	-36.6%	-34.8%	-74.0%	87.7%	33.3%	90.1%	50.0%	-64.6%	-62.8%	90.9%	35.7%	-5.1%	-70.7%	-33.6%	22.5%		
年度計画	2,800						24		460					540		480		600		500									

第14表

令和4年度(2022年度)

労働者援護費等給付状況

	短期宿泊措置		宿 泊 援 助				生 活 援 助 給 付 金				合 計			
	措 置		措 置		一 部 負 担 金		措 置		返 戻		措 置		返 戻	
	件 数	金 額	件 数	金 額	件 数	金 額	件 数	金 額	件 数	金 額	件 数	金 額	件 数	金 額
4月	1	820	43	35,260	43	21,500	4	8,000	1	1,000	48	44,080	44	22,500
5月	3	2,740	54	44,280	54	27,000	3	3,500	2	3,000	60	50,520	56	30,000
6月	0	0	55	45,100	55	27,500	1	2,000	1	2,000	56	47,100	56	29,500
7月	2	1,920	25	20,500	26	13,000	4	8,000	1	2,000	31	30,420	27	15,000
8月	3	3,020	9	7,380	9	4,500	3	5,000	2	4,000	15	15,400	11	8,500
9月	0	0	14	11,480	14	7,000	3	6,000	1	2,000	17	17,480	15	9,000
10月	2	1,640	44	36,080	44	22,000	5	8,400	4	4,900	51	46,120	48	26,900
11月	0	0	40	32,800	40	20,000	2	2,500	5	8,500	42	35,300	45	28,500
12月	0	0	45	36,900	45	22,500	5	8,000	4	6,000	50	44,900	49	28,500
1月	2	1,640	39	31,980	39	19,500	8	11,000	2	1,500	49	44,620	41	21,000
2月	1	820	38	31,160	38	19,000	2	3,000	2	4,000	41	34,980	40	23,000
3月	4	3,280	41	33,620	41	20,500	6	8,800	1	2,000	51	45,700	42	22,500
年度合計	18	15,880	447	366,540	448	224,000	46	74,200	26	40,900	511	456,620	474	264,900
前年度計	11	10,140	420	344,400	421	210,500	41	64,100	23	39,500	472	418,640	444	250,000
前年度比	63.6%	56.6%	6.4%	6.4%	6.4%	6.4%	12.2%	15.8%	13.0%	3.5%	8.3%	9.1%	6.8%	6.0%
前々年度計	10	8,760	435	356,700	437	218,500	48	80,000	21	38,500	493	445,460	458	257,000
前々年度比	80.0%	81.3%	2.8%	2.8%	2.5%	2.5%	-4.2%	-7.3%	23.8%	6.2%	3.7%	2.5%	3.5%	3.1%
年度計画			800				48							

※短期宿泊とは、相談業務において緊急性・必要性を考慮し、負担を伴わない措置を講じるもの。

※宿泊援助とは、労働力の回復を通じて就労に繋げるため、宿泊場所を措置するもの。

第15表-1 令和4年度（2022年度）技能講習実施状況 形態別内訳

【スキルアップ型講習】

事業内容	令和4年度(2022年度)					令和3年度		令和2年度	
	募集	申込	選考	受講	修了	募集	修了	募集	修了
建設業務関係技能講習	32科目	22科目	22科目	19科目	19科目	32科目	21科目	31科目	28科目
	205	175	155	122	119	273	163	266	174
車両系(整地他)初心者	50	35	29	27	25	55	34	45	43
車両系(整地他)大所持者	1	0	0	0	0	2	0	2	1
車両系(解体用)	30	24	22	20	20	35	24	35	30
車両系(基礎工事用)	2	1	1	0	0	4	2	4	3
締め用建設機械	2	1	1	1	1	2	0	4	4
不整地運搬車	3	3	3	3	3	2	2	7	6
ショベルローダー等	2	0	0	0	0	6	3	8	6
足場の組立て特別教育	2	1	1	0	0	2	0	10	8
玉掛	30	32	24	19	19	30	20	45	30
ガス溶接	7	12	10	7	6	6	4	23	4
足場の組立て等作業主任者	2	2	2	2	2	5	0	5	0
地山掘削・土止め支保工作業主任者	2	0	0	0	0	6	4	2	1
型枠支保工の組立て等作業主任者	2	0	0	0	0	2	0	2	1
建築物等の鉄骨の組立て等作業主任者	2	1	1	1	1	2	2	2	1
木造建築物の組立て等作業主任者	2	0	0	0	0	2	0	2	0
有機溶剤作業主任者	2	1	1	0	0	2	1	2	0
酸素欠乏・硫化水素危険作業主任者	3	4	4	1	1	2	0	2	0
コンクリート解体等作業主任者	2	0	0	0	0	2	1	2	0
石綿作業主任者	5	6	6	3	3	4	2	4	4
職長・安全衛生責任者	10	8	6	5	5	15	9	8	4
石綿使用建築物等解体等業務特別教育	2	3	3	2	2	2	1	3	1
アーク溶接特別教育	5	4	4	3	3	5	0	11	9
研削砥石特別教育	2	2	2	1	1	6	3	5	0
振動工具	2	2	2	2	2	2	1	2	1
電気取扱(低電圧600V以下)	2	0	0	0	0	2	1	2	1
丸のこ等取扱作業従事者安全衛生教育	2	2	2	2	2	2	0	4	3
粉じん作業特別教育	2	0	0	0	0	2	0	2	0
ダイオキシン類ばく露防止特別教育	1	1	1	1	1	2	1	0	0
巻上げ機運転特別教育	2	2	2	1	1	2	2	2	1
ロープ高所作業特別教育	2	0	0	0	0	2	2	4	3
フルハーネス作業特別教育	21	28	28	21	21	58	44	15	9
はい作業主任者	1	0	0	0	0	2	0	2	0

運輸業、製造業務関係等技能講習	8科目	8科目	8科目	7科目	7科目	8科目	7科目	8科目	7科目	
	74	82	64	49	45	88	63	94	65	
フォークリフト運転(普免所持者)	17	24	16	14	11	20	16	25	23	
フォークリフト運転(初心者)	10	11	11	6	6	4	2	11	6	
高所作業車(普免免許所持者)	16	14	11	10	10	20	15	10	10	
高所作業車(3日間)	2	3	3	1	1	2	0	10	4	
小型移動式クレーン(玉掛所持者)	20	22	16	14	14	30	22	20	11	
小型移動式クレーン(初心者)	5	2	2	0	0	6	5	10	6	
クレーン(5トン未満)	2	1	1	1	1	2	1	2	1	
床上操作式クレーン	2	5	4	3	2	4	2	6	4	
スキルアップ型講習計	科目	40科目	30科目	30科目	26科目	26科目	40科目	28科目	39科目	35科目
	年間	279	257	219	171	164	361	226	360	239

第15表-2 令和4年度（2022年度）技能講習実施状況 形態別内訳

【職種転換・常用就職型講習】

事業内容	令和4年度(2022年度)					令和3年度		令和2年度	
	募集	申込	選考	受講	修了	募集	修了	募集	修了
造園林業関係	3科目	2科目	2科目	2科目	2科目	3科目	3科目	3科目	2科目
	15	15	14	14	13	17	7	27	18
刈払機・チェーンソー習熟講習	-	-	-	-	-	-	-	-	-
チェーンソー	5	6	6	6	5	10	2	6	0
刈払機	8	9	8	8	8	5	3	2	1
チェーンソー(伐木)追加講習	2	0	0	0	0	2	2	19	17

介護業務関係	4科目	3科目	3科目	3科目	3科目	4科目	2科目	3科目	2科目
		13	10	10	8	8	10	4	5
介助者入門講習	6	5	5	5	5	3	2	-	-
介護業務体験	3	2	2	1	1	3	0	2	1
介護職員初任者研修	2	0	0	0	0	2	0	2	0
重度訪問介護従事者養成講座	2	3	3	2	2	2	2	-	-
全身性障がい者ガイドヘルパー養成研修	-	-	-	-	-	-	-	1	0

自動車運転免許	5科目	1科目	1科目	1科目	1科目	5科目	1科目	5科目	3科目
		8	1	1	1	1	8	1	8
大型自動車運転免許(中型免許所持者)	-	-	-	-	-	-	-	-	-
大型自動車運転免許(普通免許所持者)	2	1	1	1	1	2	1	2	2
大型特殊自動車運転免許	2	0	0	0	0	2	0	2	0
けん引自動車運転免許	1	0	0	0	0	1	0	1	0
大型二種自動車運転免許	1	0	0	0	0	1	0	1	0
普通二種自動車運転免許	2	0	0	0	0	2	0	2	0

その他	9科目	8科目	8科目	8科目	8科目	7科目	5科目	6科目	6科目	
		85	88	71	63	60	64	35	60	48
パソコン講座(初級講座)	10	12	11	11	10	20	15	15	11	
パソコン講座(中級講座)	5	4	4	4	4	-	-	-	-	
パソコン講座(日報)	14	8	7	7	7	-	-	-	-	
建設機械習熟	2	0	0	0	0	2	0	2	1	
フォークリフト習熟	2	1	1	1	1	2	0	2	2	
清掃業務体験講習	17	23	17	15	14	20	7	31	27	
マンション清掃体験講習	15	19	15	11	11	-	-	-	-	
ベッドメイキング講習	10	11	9	9	8	10	3	10	7	
運搬・包装業務体験講習	10	10	7	5	5	10	10	-	-	
職種転換・常用就職型講習計	科目	21科目	14科目	14科目	14科目	14科目	19科目	11科目	17科目	13科目
	年間	121	114	96	86	82	99	47	100	69
技能講習合計	科目	61科目	44科目	44科目	40科目	40科目	59科目	39科目	56科目	48科目
	年間	400	371	315	257	246	460	273	460	308

第16表 令和4年度(2022年度)技能講習事業関係業務状況

	技能講習相談・案内			その他の窓口業務												就職活動講習会	技能講習案内事業所へ発送	合計	備考
	センター主催	その他の講習機関	小計	講習補助費支払	技能講習新規受付	キャリアアカウンセンリング	求職相談	事業所訪問	受講後3ヶ月アンケート		就労支援ナビ誘導	受講終了時アンケート		その他	小計				
									対象者数	うち満足度		回答数	うち満足度						
4月	98	5	103	0	15	4	8	0	0	0	4	0	0	49	80	6	249	438	4月1日技能講習案内(前期)を249事業所へ発送
5月	83	4	87	0	14	30	5	71	0	0	4	14	0	94	232	29	0	348	
6月	73	1	74	30	9	26	9	68	0	0	2	42	40	133	319	18	0	411	
7月	68	3	71	12	8	17	5	0	0	0	4	27	21	149	222	16	0	309	
8月	88	5	93	20	9	40	11	0	3	3	3	24	28	130	240	16	232	581	8月1日技能講習案内(後期)を232事業所へ発送
9月	73	3	76	32	66	46	7	0	4	4	1	35	32	140	331	50	0	457	
10月	86	1	87	5	18	14	7	0	12	12	6	29	23	112	203	11	0	301	
11月	69	1	70	28	5	14	8	0	51	51	4	31	20	177	318	14	0	402	
12月	79	1	80	16	4	2	5	0	14	12	0	21	23	117	179	2	0	261	
1月	45	1	46	23	13	15	7	0	33	30	1	11	17	114	217	26	0	289	
2月	21	2	23	12	7	24	5	0	25	22	5	11	17	76	165	48	0	236	
3月	37	2	39	10	5	11	1	0	3	2	1	1	0	41	73	16	0	128	
合計	820	29	849	188	173	243	78	139	145	136	35	246	221	1,332	2,579	252	481	4,161	
前年度計	849	76	925	195	168	191	142	123	144	139	45	273	255	934	2,215	221	443	3,804	
前年度比	96.6%	38.2%	91.8%	96.4%	103.0%	127.2%	54.9%	113.0%	100.7%	97.8%	77.8%	90.1%	86.7%	142.6%	116.4%	114.0%	108.6%	109.4%	
前々年度計	898	48	946	239	123	237	97	83	195	184	62	308	286	785	2,129	276	494	3,845	
前々年度比	91.3%	60.4%	89.7%	78.7%	140.7%	102.5%	80.4%	167.5%	74.4%	73.9%	56.5%	79.9%	77.3%	169.7%	121.1%	91.3%	97.4%	108.2%	
年度計画			1,150			180					70								

※受講後3ヶ月アンケートの「満足度」とは「仕事に就けたなど講習が就労により結果を与えたとする回答」である。

※受講終了時アンケートの「満足度」とは「受講した講習が今後、日々の仕事に就く場合や就職活動を行う上で必要になる能力(技能)の向上に役立ったとの回答」である。また、月をさかのぼり回答を得る場合がある。

※求職相談は令和4年度よりセンター求職相談に誘導した件数とする。

雇用保険取扱状況【あいりん労働公共職業安定所】 ※参考

年 度	保 險 金 給 付				日雇労働被保険者手帳	
	給 付 数	実人員	延 べ 日 数	1日平均	新規交付	年度末有効求職者数
2012(平成24)	53,244	813	97,357	217	217	1,494
2013(平成25)	55,429	881	104,981	227	205	1,577
2014(平成26)	56,053	855	103,602	229	159	1,507
2015(平成27)	51,838	797	96,046	213	124	1,420
2016(平成28)	43,838	680	79,532	180	100	1,222
2017(平成29)	29,726	432	51,303	122	64	853
2018(平成30)	25,488	372	43,716	105	58	725
2019(令和元)	24,326	357	43,430	101	73	698
2020(令和2)	19,716	279	33,446	81	66	616
2021(令和3)	18,453	263	31,896	76	58	565
2022(令和4)	18,752	266	32,409	77	71	542

健康保険取扱状況【玉出年金事務所・全国健康保険協会】 ※参考

年 度	被 保 険 者 手 帳				年度末 有効手帳	受 給 資 格 者 証				受給資格 確 認	傷病手当 件 数
	新 規	更 新	再交付	計		新 規	更 新	再交付	計		
2012(平成24)	40	233	38	311	359	28	200	30	258	1,603	-
2013(平成25)	60	234	40	334	371	40	190	36	266	1,575	-
2014(平成26)	33	230	39	302	332	30	187	27	244	1,591	-
2015(平成27)	22	265	28	315	294	24	219	32	275	1,728	-
2016(平成28)	19	218	16	253	233	14	194	21	229	1,308	-
2017(平成29)	17	151	18	186	170	10	140	8	158	911	-
2018(平成30)	8	129	9	146	138	4	113	9	126	737	-
2019(令和元)	12	121	5	138	129	4	91	9	104	787	-
2020(令和2)	14	98	6	118	103	7	95	7	109	552	-
2021(令和3)	3	91	2	96	90	4	75	6	85	456	-
2022(令和4)	10	68	6	84	82	8	62	9	79	424	-