

2 高年齢者の職業紹介

(1) 高年齢者求人開拓・紹介状況

雇用対策法の改正により労働者の募集・採用における年齢制限が禁止されたが、景気の急速な冷え込みの影響で、建設業界の雇用状況も悪化したため、高年齢者の求人は厳しい状況になり、前年度に比べ減少となった。

2008(平成 20)年度は、求人の落ち込みを受け、登録事業所、建設業以外の事業所にも高年齢者の雇用拡大を要請し、求人開拓に努めた。

また、高年齢労働者から職業相談を受け、求職活動や他業種への職種転換のアドバイスを行った。

① 契約求人・紹介

窓口紹介のうち「高年齢者可」紹介は、751 人、延べ 14,162 人で、前年度より 16.7%の減少であった。

また、「高年齢者」のみ求人(55 歳以上の高年齢者を対象にした求人)は 654 件 1,209 人、延べ 8,810 人で、前年度より 23.3%の減少となった。紹介は、1,178 人、延べ 8,779 人で、前年度より 22.9%の減少となった。(表 I-13、図 I-6)

② 一般求人・紹介

一般求人(1ヶ月を超える契約及び常用)の「高年齢者可」紹介は、20 人であった。「高年齢者」のみの求人は前年度と同様に無かった。(表 I-13)

③ 求人開拓・勧奨

高年齢者向け求人開拓・勧奨のため、前年度求人実績があった事業所などに、事業所訪問を 14 件実施し、電話での求人開拓・依頼を 176 件行った。

(表 I-14)

④ 高年齢者職業相談

就労機会の少ない高年齢者に面談を行い、各人の希望業種や技能などを聞き取り、職業相談に努めた。聞き取った相談内容は記録し、「適格者紹介」を行うため利用している。今年度は 46 人の相談により記録を作成した。

(表 I-14)

⑤ 「高年齢者求人・紹介」の内容

55 歳以上の高年齢者でも、多くの人が就労できる体力を備えており、例えば、東大阪市環境事業所からは「家庭ゴミ収集」作業の求人があり、紹介を行っている。

家庭ゴミの収集は走りながらの作業という高年齢者にはキツイ労働であるが、事業所からの要望に十分に答えていると確認している。

同事業は「民営化」の方向で進められており、適した労働者を紹介することで、民営化でも求人が得られるよう努めている。

東大阪市環境事業所からの求人合計は 589 件 937 人、延べ 6,018 人。紹介は 906 人、延べ 5,987 人となった。

また、東大阪市環境事業所以外にも、草刈り、遺跡掘り、街の美化運動に伴う公園の清掃作業などがあり、求人は 67 件 280 人、延べ 2,908 人。紹介は 280 人、

延べ2,908人であった。

(表 I - 15)

(2) 高齢者特別清掃事業

就労への困難さが増す地域労働者の内、55歳以上を対象に「特別清掃事業」が実施され、求職登録をした労働者を対象に輪番紹介を行った。

(表 I - 16、図 I - 6・7)

① 事業内容

この事業は1994(平成6)年度に大阪府・大阪市により高年齢者就労対策として開始された。当初は、あいりん労働福祉センター内清掃・あいりん地域内生活道路清掃であったが、1999(平成11)年、NPO釜ヶ崎支援機構の発足とともに地域外作業が追加され、現在に至っている。

この他に2000(平成12)年度より連合大阪からの依頼で、大阪地方メーデー会場(大阪城公園)の清掃作業を行っている。今年度も5月1日、80名の労働者が就労した。
(高齢者特別清掃事業の概要参照)

② 紹介整理票(登録カード)の発行

「高齢者特別清掃」の紹介にあたっては、輪番紹介と就労時の本人確認のため、求職者の登録を行い、紹介整理票(登録カード)を発行している。

今年度は2,272名が求職登録を行ったが、前年度と比べ100名減少した。

これは、新規登録者が前年度に比べ、43名減少したとともに、前年度登録者の内、生活保護の適用を受けた者が、登録の更新をしなかったことが影響していると思われる。
(表 I - 14)

③ 輪番紹介

日曜・祝日と年末年始を除く毎日、1日あたり約196名の輪番紹介を行った。

年間の紹介は延べ59,747名で前年度比0.1%の増であった。そのため輪番の回転数は、前年度を3回上回り45巡で終了した。

輪番の始番(紹介開始番号)は、センター・中央詰所・NPO事務所などに掲示し、周知を図り、また、電話による問い合わせにも音声テープで対応している。

今年度、電話による問い合わせは48,506件であった。
(表 I - 14・16)

④ 就労状況

就労数は紹介数とほぼ同数の59,622名であった。一人当たりの就労回数の最多は46回で、就労率は99.8%と安定度はきわめて高く、この事業に高年齢者が期待していることがうかがえる。
(表 I - 16)

(3) 「センター機能回復向上事業」

2004(平成16)年度までは国の「緊急地域雇用創出特別交付金」関連事業として一般を対象に行われていたが、2005(平成17)年度以降、高齢者特別清掃登録者を対象に大阪府が実施している。業務は早朝5時から、あいりん総合センター周りの清掃及び求人車両の誘導業務で、3日連続の仕事に、年2~3回従事している。

2008(平成20)年度の求人と紹介はいずれも2,626人、延べ7,800人。就労は2,603人、延べ7,477人で、就労率は95.9%であった。

2008年度(平成20年度) 高齢者特別清掃の事業概要

区 分	「道路」	「地域貢献」	「草刈」	「地域外」	「技能向上」	「センター内」
就 労 現 場	あいりん地域 生活道路	あいりん地域	大阪市 市有地	あいりん地域外 (バス停・保育所 ・メーデー会場・ その他)	大阪府税事務所 泉佐野食品 コンビナート 近つ飛鳥博物館	あいりん労働福祉 センター内
作 業 内 容	清掃作業	ペンキ塗り作業	除草作業	清掃・営繕作業	樹木剪定	清掃作業
雇 用 数 (1 日)	60人 (日・祝日明けは66人 地域貢献ペンキ塗り 作業がある時は50人)	10人 (毎月第三週の 火・水・木曜)	11人	105人 (樹木剪定の人数と の合計で105名)	7人(11月) 19人(12月・1月)	20人
年 間 延 数 雇 用 数	17,722人	330人	3,245人	30,763人	467人	7,220人
雇 事 業 用 所	NPO 釜ヶ崎支援機構					大阪環境整備 (株)
期 間	2008年4月1日～2009年3月31日の、日曜・年末年始を除く毎日。 * 樹木剪定は期間限定。(11月～1月に実施) センター内清掃は、日曜・祝日も行う。					
対 象	55歳以上のあいりん地域の日雇労働者					
賃 金	5,700円					
就 労 時 間	午前10時～午後3時 * センター内清掃は午後1時30分～午後6時45分まで					
紹 介 方 法	<ul style="list-style-type: none"> ○ 登録番号順による輪番紹介 ○ 当日紹介・当日就労 (但し、休日のセンター内清掃は前日に紹介) ○ 紹介開始時間は午前8時30分 					

2008年度(平成20年度) 高齢者職業紹介状況

(表 I - 13)

① 契約求人・紹介

※「契約求人」とは一ヶ月以内の期間を定めて雇用する求人という。 ※「高齢者」とは、特に55歳以上を対象にする求人という。

		高齢者					高齢者可(紹介)	
		求人			紹介		人数	延人数
		件数	人数	延人数	人数	延人数		
4月	窓口	13	30	30	30	30	33	678
	相対	34	40	526	40	526	0	0
	合計	47	70	556	70	556	33	678
5月	窓口	14	33	33	31	31	57	1,094
	相対	32	42	589	42	589	0	0
	合計	46	75	622	73	620	57	1,094
6月	窓口	16	32	32	30	30	67	1,365
	相対	34	53	630	53	630	0	0
	合計	50	85	662	83	660	67	1,365
7月	窓口	26	60	60	54	54	71	1,202
	相対	45	63	692	63	692	0	0
	合計	71	123	752	117	746	71	1,202
8月	窓口	21	61	61	50	50	78	1,249
	相対	47	75	781	75	781	0	0
	合計	68	136	842	125	831	78	1,249
9月	窓口	14	47	47	46	46	63	1,295
	相対	37	49	651	49	651	0	0
	合計	51	96	698	95	697	63	1,295
10月	窓口	16	59	59	56	56	90	1,751
	相対	36	50	686	50	686	0	0
	合計	52	109	745	106	742	90	1,751
11月	窓口	13	39	39	39	39	92	1,999
	相対	36	50	642	50	642	0	0
	合計	49	89	681	89	681	92	1,999
12月	窓口	15	44	44	42	42	47	599
	相対	43	76	1,070	76	1,070	0	0
	合計	58	120	1,114	118	1,112	47	599
1月	窓口	19	66	66	65	65	52	1,108
	相対	43	74	915	74	915	0	0
	合計	62	140	981	139	980	52	1,108
2月	窓口	12	33	33	33	33	49	859
	相対	37	47	607	47	607	0	0
	合計	49	80	640	80	640	49	859
3月	窓口	15	50	50	47	47	52	963
	相対	36	36	467	36	467	0	0
	合計	51	86	517	83	514	52	963
合計	窓口	194	554	554	523	523	751	14,162
	相対	460	655	8,256	655	8,256	0	0
	合計	654	1,209	8,810	1,178	8,779	751	14,162
前年度計		834	1,519	11,480	1,429	11,389	979	17,010
前年度比		-21.6%	-20.4%	-23.3%	-17.6%	-22.9%	-23.3%	-16.7%
前々年度計		749	1,319	10,855	1,281	10,692	852	13,953
前々年度比		-12.7%	-8.3%	-18.8%	-6.6%	-17.9%	-11.9%	1.5%
年度計画								24,000

② 一般求人・紹介

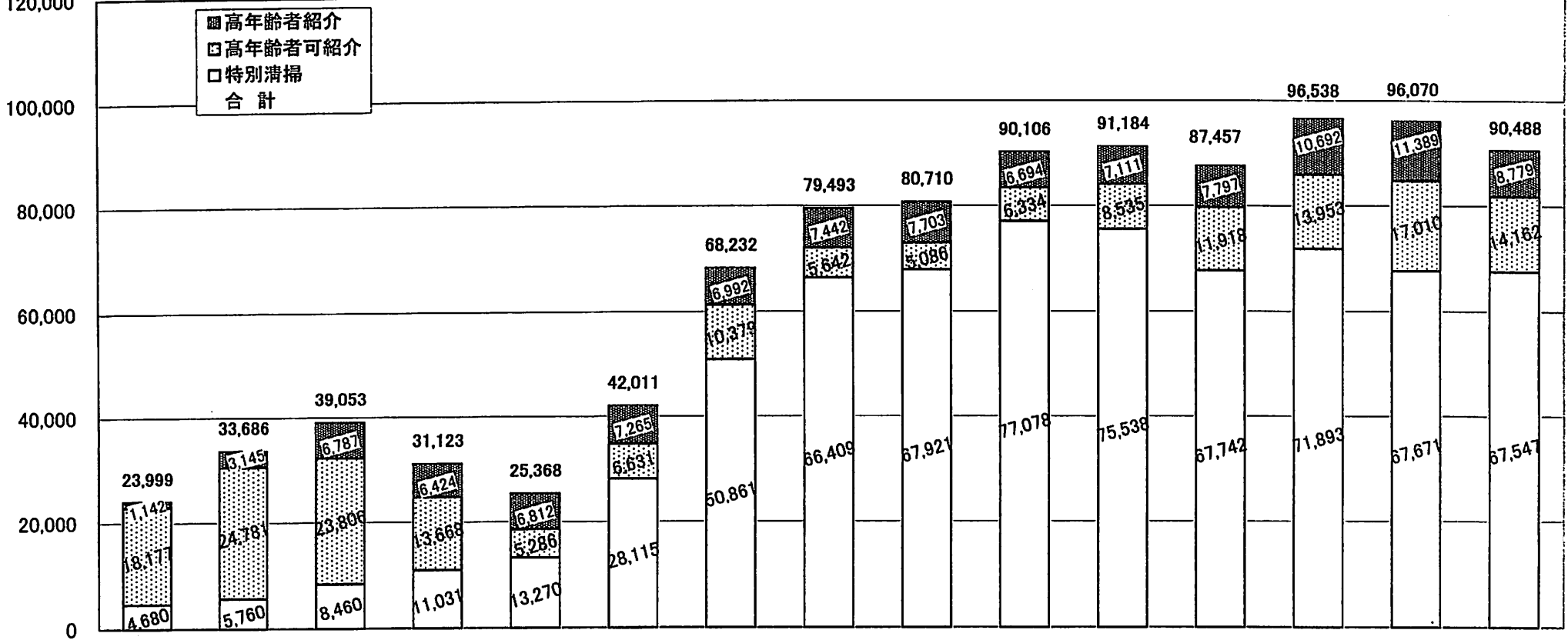
※「一般求人」とは雇用期間が一ヶ月を超える求人という。

		高齢者			高齢者可(紹介)
		求人		紹介	人数
		件数	人数	人数	
					0
					0
	0	0	0	0	0
					1
					0
	0	0	0	0	1
					7
					0
	0	0	0	0	7
					2
					0
	0	0	0	0	2
					6
					0
	0	0	0	0	6
					1
					0
	0	0	0	0	1
					1
					0
	0	0	0	0	1
					0
					0
	0	0	0	0	0
					0
	0	0	0	0	2
					0
	0	0	0	0	2
					0
	0	0	0	0	0
					0
	0	0	0	0	20
					0
	0	0	0	0	36
					-44.4%
					50

求人数
120,000

高齢者紹介 歴年変化 1994(平成6)年度～2008(平成20)年度

(図 I - 6)



年度	1994年度	1995年度	1996年度	1997年度	1998年度	1999年度	2000年度	2001年度	2002年度	2003年度	2004年度	2005年度	2006年度	2007年度	2008年度
特別清掃	4,680	5,760	8,460	11,031	13,270	28,115	50,861	66,409	67,921	77,078	75,538	67,742	71,893	67,671	67,547
高齢者可紹介	18,177	24,781	23,806	13,668	5,286	6,631	10,379	5,642	5,086	6,334	8,535	11,918	13,953	17,010	14,162
高齢者紹介	1,142	3,145	6,787	6,424	6,812	7,265	6,992	7,442	7,703	6,694	7,111	7,797	10,692	11,389	8,779
合計	23,999	33,686	39,053	31,123	25,368	42,011	68,232	79,493	80,710	90,106	91,184	87,457	96,538	96,070	90,488

□ 特別清掃とは、55歳以上の労働者を対象とした「高齢者特別清掃事業」。2005年度からセンター機能回復向上事業を含む。

□ 高齢者可紹介とは、窓口紹介のうち55歳以上の契約紹介

□ 高齢者紹介とは、55歳以上の労働者を対象とした契約紹介

2008年度(平成20年度) 高年齢者職業相談等業務取扱状況

(表 I - 14)

① 求人開拓・勸奨

	訪問	面接	文書	電話	合計
4月	0	2	0	17	19
5月	2	3	0	12	17
6月	1	8	0	21	30
7月	0	10	0	22	32
8月	0	1	0	15	16
9月	2	11	0	13	26
10月	4	8	0	13	25
11月	1	6	0	15	22
12月	2	4	0	8	14
1月	2	6	0	14	22
2月	0	5	0	12	17
3月	0	5	0	14	19
合計	14	69	0	176	259
前年度	34	96	1,173	256	1,559
前年度比	-58.8%	-28.1%	-100.0%	-31.3%	-83.4%
前々年度	36	124	3,733	361	4,254
前々年度比	-61.1%	-44.4%	-100.0%	-51.2%	-93.9%
「特記事項」 ○ 「訪問」「文書」は、表 I - 22の「事業所訪問」、 「求人開拓・勸奨の文書」を含む					

② 職業相談等

職業相談	相談記録	紹介援助	就労確認	苦情相談	その他	合計
103	3	20	13	4	73	216
84	3	11	12	3	89	202
119	4	13	12	5	104	257
128	8	17	26	6	97	282
99	4	8	22	2	119	254
108	6	7	16	1	114	252
121	6	11	14	8	180	340
96	3	9	11	1	121	241
68	2	6	12	3	119	210
72	5	9	16	1	114	217
106	2	11	13	1	122	255
119	0	9	17	3	108	256
1,223	46	131	184	38	1,360	2,982
2,549	70	308	249	67	1,061	4,304
-52.0%	-34.3%	-57.5%	-26.1%	-43.3%	28.2%	-30.7%
3,445	116	366	327	121	1,620	5,995
-64.5%	-60.3%	-64.2%	-43.7%	-68.6%	-16.0%	-50.3%
「特記事項」 ○ 「紹介援助」は、紹介票交付に際しての指導他の 援助である						

③ 高齢者特別清掃

カード発行		各種お知らせの発行	カード申込相談	輪番の問合せ	合計
新規	再交付				
364	37	1,671	190	4,489	6,751
0	38	17	20	4,318	4,393
0	36	40	26	4,205	4,307
0	39	33	15	4,507	4,594
0	34	8	14	4,307	4,363
0	35	10	18	4,195	4,258
0	35	516	25	4,191	4,767
0	24	23	20	3,481	3,548
0	27	2,623	5	3,524	6,179
0	32	1,508	95	3,594	5,229
1,112	16	1,176	221	3,486	6,011
634	19	1,137	298	4,209	6,297
2,110	372	8,762	947	48,506	60,697
2,317	388	10,027	1,700	48,571	63,003
-8.9%	-4.1%	-12.6%	-44.3%	-0.1%	-3.7%
2,420	468	9,977	1,375	53,855	68,095
-12.8%	-20.5%	-12.2%	-31.1%	-9.9%	-10.9%
「特記事項」 ○ カードの新規交付は、各年度の4月まで、 2月・3月は次年度分への切り替え交付 ○ 2008年度の登録者数は 2,272名であった					

2008年度(平成20年度) 高齢者求人・紹介状況

(高齢者職業紹介状況(表I-13)のうち、契約求人紹介の「高齢者」の内訳)

(表I-15)

	西部環境事業所						中部環境事業所						東部環境事業所						北部環境事業所						東大阪市環境事業所合計					
	求人			紹介			求人			紹介			求人			紹介			求人			紹介			求人			紹介		
	件数	人数	延人数	人数	延人数		件数	人数	延人数	人数	延人数		件数	人数	延人数	人数	延人数		件数	人数	延人数	人数	延人数		件数	人数	延人数	人数	延人数	
4月	21	33	186	33	186	15	20	172	20	172	4	4	55	4	55	3	3	6	3	6	43	60	419	60	419					
5月	22	41	198	39	196	11	11	166	11	166	4	4	54	4	54	5	5	24	5	24	42	61	442	59	440					
6月	22	35	202	34	201	12	13	157	12	156	4	4	52	4	52	2	2	26	2	26	40	54	437	52	435					
7月	32	50	243	48	241	26	42	230	38	226	4	4	52	4	52	5	5	32	5	32	67	101	557	95	551					
8月	30	60	245	54	239	25	35	249	30	244	4	4	52	4	52	2	2	31	2	31	61	101	577	90	566					
9月	21	40	215	40	215	20	34	193	33	192	4	4	52	4	52	2	2	28	2	28	47	80	488	79	487					
10月	22	53	211	51	209	18	29	207	28	206	4	4	52	4	52	2	2	35	2	35	46	88	505	85	502					
11月	24	47	208	47	208	13	15	158	15	158	4	4	52	4	52	2	2	23	2	23	43	68	441	68	441					
12月	30	51	313	49	311	16	24	209	24	209	4	4	56	4	56	2	2	41	2	41	52	81	619	79	617					
1月	29	58	265	58	265	17	27	188	26	187	4	4	52	4	52	2	2	39	2	39	52	91	544	90	543					
2月	17	28	192	28	192	22	32	204	32	204	4	4	52	4	52	2	2	24	2	24	45	66	472	66	472					
3月	24	47	226	47	226	21	33	204	30	201	4	4	57	4	57	2	2	30	2	30	51	86	517	83	514					
年度合計	294	543	2,704	528	2,689	216	315	2,337	299	2,321	48	48	638	48	638	31	31	339	31	339	589	937	6,018	906	5,987					
前年度計	292	557	2,557	529	2,529	217	303	2,378	276	2,351	58	58	733	58	733	178	247	1,349	218	1,320	745	1,165	7,017	1,081	6,933					
前年度比	0.7%	-2.5%	5.7%	-0.2%	6.3%	-0.5%	4.0%	-1.7%	8.3%	-1.3%	-17.2%	-17.2%	-13.0%	-17.2%	-13.0%	-82.6%	-87.4%	-74.9%	-85.8%	-74.3%	-20.9%	-19.6%	-14.2%	-16.2%	-13.6%					
前々年度計	209	455	1,796	436	1,777	220	287	2,768	262	2,638	63	63	795	62	794	168	223	1,264	210	1,251	660	1,028	6,623	970	6,460					
前々年度比	40.7%	19.3%	50.6%	21.1%	51.3%	-1.8%	9.8%	-15.6%	14.1%	-12.0%	-23.8%	-23.8%	-19.7%	-22.6%	-19.6%	-81.5%	-86.1%	-73.2%	-85.2%	-72.9%	-10.8%	-8.9%	-9.1%	-6.6%	-7.3%					

	建設・その他						総合計					
	求人			紹介			求人			紹介		
	件数	人数	延人数	人数	延人数		件数	人数	延人数	人数	延人数	
4月	4	10	137	10	137	47	70	556	70	556		
5月	4	14	180	14	180	46	75	622	73	620		
6月	10	31	225	31	225	50	85	662	83	660		
7月	4	22	195	22	195	71	123	752	117	746		
8月	7	35	265	35	265	68	136	842	125	831		
9月	4	16	210	16	210	51	96	698	95	697		
10月	6	21	240	21	240	52	109	745	106	742		
11月	6	21	240	21	240	49	89	681	89	681		
12月	6	39	495	39	495	58	120	1,114	118	1,112		
1月	10	49	437	49	437	62	140	981	139	980		
2月	4	14	168	14	168	49	80	640	80	640		
3月	2	8	116	8	116	53	94	633	91	630		
年度合計	67	280	2,908	280	2,908	656	1,217	8,926	1,186	8,895		
前年度計	89	354	4,463	348	4,456	834	1,519	11,480	1,429	11,389		
前年度比	-24.7%	-20.9%	-34.8%	-19.5%	-34.7%	-21.3%	-19.9%	-22.2%	-17.0%	-21.9%		
前々年度計	89	291	4,232	291	4,232	749	1,319	10,855	1,261	10,692		
前々年度比	-24.7%	-3.8%	-31.3%	-3.8%	-31.3%	-12.4%	-7.7%	-17.8%	-5.9%	-16.8%		

2008年度(平成20年度)「高齢者特別清掃」求人紹介状況(登録者数 2,272名)

(表I-16)

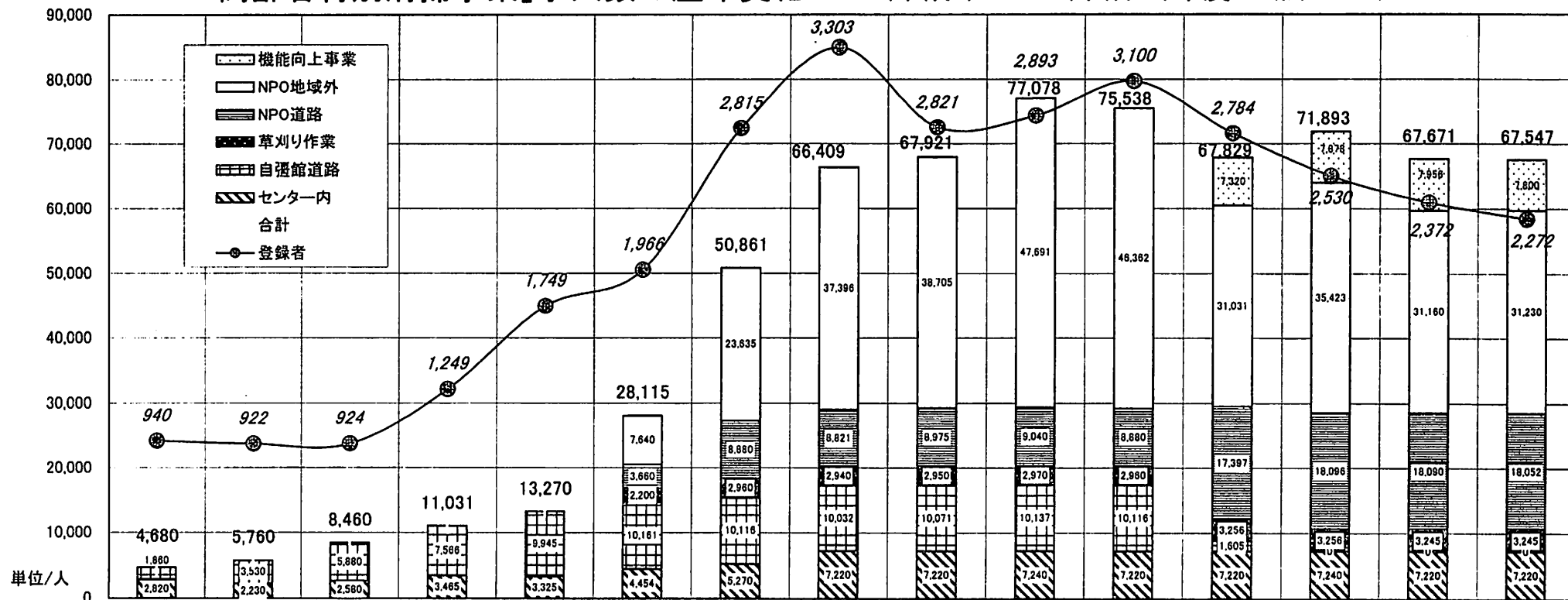
①「高齢者特別清掃」 求人・紹介状況

②センター機能回復向上事業 求人・紹介状況

	求人及び紹介							就労状況							輪番状況			実人数		求人及び紹介		就労			延人数				
	道路	ペンキ塗り	草刈	センター	樹木剪定	地域外	合計	道路	ペンキ塗り	草刈	センター	樹木剪定	地域外	合計	就労率	延べ数	欠番	回転数	紹介	就労	人数	延人数	人数	延人数	就労率	求人及び紹介	就労	人数	延人数
4月	1,510	30	275	600	0	2,625	5,040	1,507	30	275	596	0	2,623	5,031	99.8%	7,016	1,976	4/26 4巡回に入る	1,834名	1,834名	182	546	182	533	97.6%	5,586	5,564		
5月	1,434	30	264	620	0	2,600	4,948	1,431	30	264	616	0	2,598	4,939	99.8%	7,181	2,233	5/27 7巡回に入る	1,798名	1,797名	234	702	232	682	97.2%	5,650	5,621		
6月	1,500	30	275	600	0	2,625	5,030	1,498	30	275	598	0	2,623	5,024	99.9%	7,662	2,632	6/23 10巡回に入る	1,765名	1,764名	208	650	207	623	95.8%	5,680	5,647		
7月	1,554	30	286	620	0	2,730	5,220	1,553	30	286	616	0	2,729	5,214	99.9%	8,193	2,973	7/28 14巡回に入る	1,696名	1,695名	234	702	232	670	95.4%	5,922	5,884		
8月	1,584	0	286	620	0	2,730	5,220	1,583	0	286	618	0	2,728	5,215	99.9%	8,921	3,701	8/27 18巡回に入る	1,635名	1,634名	234	676	229	637	94.2%	5,896	5,852		
9月	1,446	30	264	600	0	2,520	4,860	1,444	30	264	595	0	2,518	4,851	99.8%	8,446	3,586	9/30 22巡回に入る	1,589名	1,588名	208	676	205	651	96.3%	5,536	5,502		
10月	1,554	30	286	620	0	2,730	5,220	1,552	30	286	599	0	2,726	5,193	99.5%	9,096	3,876	10/31 26巡回に入る	1,559名	1,555名	234	702	232	678	96.6%	5,922	5,871		
11月	1,374	30	253	600	49	2,366	4,672	1,373	30	253	594	49	2,363	4,662	99.8%	8,114	3,442	11/25 29巡回に入る	1,501名	1,498名	234	650	234	628	96.6%	5,322	5,290		
12月	1,506	30	275	600	190	2,435	5,036	1,505	30	275	593	190	2,427	5,020	99.7%	9,337	4,301	12/24 33巡回に入る	1,489名	1,488名	234	624	231	591	94.7%	5,660	5,611		
1月	1,374	30	253	560	228	2,187	4,632	1,371	29	253	554	227	2,185	4,619	99.7%	8,315	3,683	1/28 37巡回に入る	1,455名	1,452名	208	624	208	604	96.8%	5,256	5,223		
2月	1,380	30	253	560	0	2,415	4,638	1,379	30	253	553	0	2,413	4,628	99.8%	9,165	4,527	2/25 41巡回に入る	1,407名	1,406名	208	624	204	578	92.6%	5,262	5,206		
3月	1,506	30	275	620	0	2,800	5,231	1,505	30	275	618	0	2,798	5,226	99.9%	10,722	5,511	3/30 46巡回に入る	1,347名	1,345名	208	624	207	602	96.5%	5,855	5,828		
合計	17,722	330	3,245	7,220	467	30,763	59,747	17,701	329	3,245	7,150	466	30,731	59,622	99.8%	102,168	42,441	3/30 46巡回に入る	2,070名	2,067名	2,626	7,800	2,603	7,477	95.9%	67,547	67,099		
前年度計	17,700	390	3,245	7,220	31,160	59,715	17,677	388	3,245	7,199	31,128	59,637	99.9%	100,261	40,546	3/27 43巡回に入る	2,191名	2,191名	2,626	7,956	2,601	7,614	95.7%	67,671	67,251				
前年度比	0.1%	-15.4%	0.0%	0.0%	0.2%	0.1%	0.1%	-15.2%	0.0%	-0.7%	0.2%	0.0%	0.0%	1.9%	4.7%			0.0%	-2.0%	0.1%	-1.8%	0.2%	-0.2%	-0.2%					
前々年度計	18,096	3,256	7,240	35,423	64,015	18,064	3,256	7,225	35,368	63,913	99.8%	110,996	46,981	3/31 45巡回に入る	2,217名	2,216名	2,652	7,878	2,614	7,509	95.3%	71,893	71,422						
前々年度比	-0.2%	-0.3%	-0.3%	-11.8%	-6.7%	-0.2%	-0.3%	-1.0%	-11.8%	-6.7%	-8.0%	-9.7%																	

※ 2007年度の登録者2,372名。2006年度の登録者2,530名

「高齢者特別清掃事業」求人数の歴年変化 1994(平成6)～2008(平成20)年度 (図I-7)



年度	1994年度	1995年度	1996年度	1997年度	1998年度	1999年度	2000年度	2001年度	2002年度	2003年度	2004年度	2005年度	2006年度	2007年度	2008年度
輪番回轉	12回	17回	21回	18回	14回	23回	31回	35回	44回	46回	43回	37回	45回	43回	46回
機能向上事業												7,320	7,878	7,956	7,800
NPO地域外						7,640	23,635	37,396	38,705	47,691	46,362	31,031	35,423	31,160	31,230
NPO道路						3,660	8,880	8,821	8,975	9,040	8,880	17,397	18,096	18,090	18,052
草刈り作業						2,200	2,960	2,940	2,950	2,970	2,960	3,256	3,256	3,245	3,245
自彊館道路	1,860	3,530	5,880	7,566	9,945	10,161	10,116	10,032	10,071	10,137	10,116	1,605	—	—	—
センター内	2,820	2,230	2,580	3,465	3,325	4,454	5,270	7,220	7,220	7,240	7,220	7,220	7,240	7,220	7,220
合計	4,680	5,760	8,460	11,031	13,270	28,115	50,861	66,409	67,921	77,078	75,538	67,829	71,893	67,671	67,547
登録者	940	922	924	1,249	1,749	1,966	2,815	3,303	2,821	2,893	3,100	2,784	2,530	2,372	2,272

自彊館の草刈作業は1999年7月、NPOの道路および地域外作業は1999年11月、機能向上事業は2005年度より開始された。

自彊館道路は、2005年5月よりNPO道路に吸収された。

NPO道路には、2006年度からの地域貢献（ペンキ塗り）を含む。NPO地域外には、2007年度からの技能向上（植木剪定）を含む。

3 事業所指導・就労の正常化・求人開拓

(1) 事業所指導

① 求人事業所の登録

「建設労働者の雇用の改善等に関する法律」施行に伴い、求人事業所への登録指導を行っている。特に雇用関係の明確化を図る大切さから、地域労働者を雇用する未登録事業所に対して粘り強く指導を行い、登録を進めている。

2008(平成20)年度の新規登録事業所は11件である。一方、リーマンショックに始まる2008年末からの世界的不況をうけ、登録の抹消は、85事業所となり、前年度に比べ29事業所増加した。内訳は、廃業・倒産・所在不明によるものが、78事業所、当地域からの雇用を止めたものが、7事業所であった。

この結果、平成20年度末現在の登録数は1,076事業所となった。

(表I-17~19・21)

② プラカードの発行

紹介事業の内、寄場での相対紹介は、センターへの求人の申込みと、その条件を記載したプラカードの発行によって行われている。プラカードの作成もプリンターによる印刷に変えたことにより、事業所から好評を受けている。就労正常化の取組み分も合わせて昨年度の発行に比べ52.4%増の3,470枚の発行に至った。

(表I-17)

③ 一般事業所指導

登録事業所に対し、訪問や電話等を通じ、求人条件の明示や法令遵守等の指導を行った。求人受理に際しては仕事の内容や、必要な労働者の能力・経験・技能など、できる限り具体的な聞き取りを行い、適格者求人に繋げた。

その他、雇用時の労働条件を明確にさせるため、雇入通知書交付の指導や、技能講習に対する事業所のニーズを聞き取る一方、求職者の要望・苦情を事業所に伝え、宿舍・食事内容・労働条件の改善等の依頼も併せて行った。

2008(平成20)年度は面接、電話及び文書により啓発・指導を計2,714件行った。

(表I-17)

④ 日雇雇用保険の加入

3月に雇用勧奨文書と雇用保険(印紙購入通帳)の更新及び加入を勧奨する文書を登録事業所485社に送付した。回答のあった雇用保険の更新状況は、3月末現在で「更新済み」が112社、「未更新」が6社、「更新しない」が3社の合計121社であった。未更新等の事業所に対しては、個別に更新の依頼を行っている。

6月には、事業所懇談会の案内に合わせて、技能労働者の育成希望や・常用雇用についてのアンケート調査を行った。技能労働者の育成については、「自社または元請を通じて育成している」との意見が、「個々の労働者に任せる」を若干上回った。景気低迷の折、自社の労働者へのスキルアップが、やや進んでいると思われる。常用化(長期契約を含む)に向けた雇用の可能性については、44事業所から「条件付きではあるが可能」と回答があった。これらのアンケート結果を参考にし、常用化に向けた事業所訪問を試みている。

(図I-9)

雇用保険等の更新状況及びアンケート結果(121 事所)

(図 I -9)

雇用保険印紙購入通帳の更新について			
更 新 済			112
未 更 新			6
更新しない	理 由	廃業	1
		雇用予定無	1
		仕事の減少	1
		その他	0
合 計			121

技能労働者の常用化について		常用化できる職種
で き る	44	溶接工・一般土工・鳶工・ 鍛冶工・リフト・玉掛工・小 型移動式クレーン・重機 OP・ 築炉・解体工・舗装工・電工・ 職長・足場主任監督者・鉄筋 工
で き ない	59	
無 回 答	18	
合 計	121	

技能の育成手段(複数回答あり)	
自 社 で 育 成	47
センター技能講習を活用	21
元請企業で育成	23
個々の労働者に任せる	54
無 回 答	9
合 計	154

⑤ 事業所懇談会の実施

例年、センター事業に対する理解と協力を要請するとともに、求人活動の円滑化を図り、相互の理解が得られるよう、事業所懇談会を開催している。今年度は、6月12日(木)にエルおおさかで、30事業所36名の参加を得た。懇談会では、日本銀行大阪支店から「最近の金融経済情勢について」と大阪労働局職業安定部による「適正な請負について-違法な派遣と偽装請負とは-」の講演がされ、センターから技能講習事業の取組みと成果についての報告を行った。

懇談会での感想として、

「最近の金融経済情勢の厳しさがよくわかった」「日銀の経済の話は聞く機会がないので聞いてよかった」などの意見があり好評を得た。また、派遣問題では「労働者派遣業についてよくわかった」との感想のほか、「派遣の問題点や偽装請負について今後も取り上げてほしい」「請負について、現場実態での細かい事例をあげて欲しい」という希望もあった。

(2) 就労の正常化

① 就労正常化促進特別指導

就労あっせんの正常化を図るため、早朝時の指導の他に就労正常化促進特別指導日（早朝）を設け、求人状況の把握、登録指導、プラカードの掲示指導等を行った。また、求人プラカードの掲示促進を図るため、予めプラカードを作成し事業所に交付した。このことを契機に求人事業所の条件明示に関する理解が広まりつつある。

2008(平成20)年度の就労正常化促進特別指導日(早朝)の実施は、20回であった。仕事の繁閑に合わせての実施や、予備日を設けて効果の少ない雨天をなるべく避けるなど工夫することで実施効果を高めた。その結果、延べ1,167事業所に指導を行い、現金・契約求人のプラカードの掲示は、延べ272件(12.9%)であった。

(表 I - 22)

② 無届求人指導

周辺路上で、無届で求人している事業所に対して状況を調査し、センターへの登録を促した。また、寄場内の求人事業所に対し、プラカード掲示の促進を併せて行った。

2008(平成20)年度は毎週水曜日のほか1回の無届求人指導日を設けて、計101回の実施をし、延べ2,275事業所に対し巡回指導を行った。

契約求人のプラカード掲示は、延べ1,065件(38.5%)であった。

(表 I - 23)

(3) 求人開拓

① 登録事業所への求人勧奨

これまで労働者の就労を確保するため登録事業所への訪問や電話を利用し、求人開拓を行った。また、求人が低迷する中、8月に1,137社に対し、求人依頼を行い、年度末には、485事業所に求人開拓・雇用勧奨の文書送付を行った。

2008(平成20)年度の求人開拓・勧奨は、延べ4,892件で、353社より求人があった。

(表 I - 17)

② 新たな事業所への求人開拓

日雇雇用の需要のすそ野は広いが、地域の求職者と結びついていない。従来は技能講習や労災・労働相談などで、接点のある事業所に訪問し、登録のお願いとともに、求人開拓を行ってきたが、求人が低迷する中、今年度よりハローワークや他紹介機関の情報を活用して、求人開拓を試みてきた。

2008(平成20)年度は、新規に27社への訪問をしたが、経済状況も反映し、今のところ求人獲得には結びついていない。

2008年度（平成20年度） 事業所関係、求人開拓勸奨・指導状況

(表 I -17)

月	事業所登録				求人事業所				事業所訪問				求人開拓・勸奨				事業所指導										備考		
	新規登録	累計登録 3,640	登録抹消	有効数 1,150	日雇	日雇契約	契約一般	合計	一般	高齢	技能講習	面接	電話	求人状況把握			合計	一般指導			就労正常化		無届指導		合計	プラカード交付			
														現金	契約	文書		面接	電話	文書	合計	回数	事業所数	回数		事業所数		現金	契約
4月	2	3,642	2	1,150	189	50	45	284	5	0	2	12	7	157	85	0	261	20	5	1	26	2	93	9	137	256	41	13	
5月	0	3,642	4	1,146	191	41	47	279	8	2	6	14	6	38	31	0	89	5	0	1,056	1,061	2	106	9	176	1,343	38	90	事業所懇談会(6/12開催)案内文書を近郊事業所1056社に送付
6月	1	3,643	5	1,142	180	48	66	294	7	1	6	5	8	81	121	16	231	13	0	0	13	2	106	10	219	338	50	120	事業所懇談会案内で、初旬に50社訪問(須藤・大正・尼崎・西淀川)事業所懇談会参加予定で当日来所出来なかった事業所に求人勧奨を兼ね当日配布資料を送付
7月	2	3,645	7	1,137	191	65	58	314	0	0	6	4	9	93	98	0	204	11	4	0	15	1	86	9	293	394	51	239	
8月	1	3,646	4	1,134	189	77	68	334	2	0	5	21	11	85	80	1,137	1,334	5	5	1,139	1,149	2	162	8	252	1,563	224	141	有効登録事業所(1137社)に求人勧奨文書・労働条件明示を施す文書・事業所懇談会まとめを送付する。
9月	0	3,646	16	1,118	174	64	64	302	6	2	0	38	12	71	88	0	209	6	3	0	9	2	118	8	250	377	123	262	
10月	0	3,646	7	1,111	173	67	67	307	8	4	0	49	11	112	126	0	298	6	6	0	12	2	121	10	321	454	157	369	
11月	2	3,648	9	1,104	173	58	71	302	0	1	0	10	7	72	72	0	161	7	408	0	415	2	117	8	169	701	22	210	あいりん日雇労働調査「求人事業者用アンケート」を545社(過去3年間実績事業所、未登録含む)に送付
12月	1	3,649	3	1,102	178	59	48	285	5	2	3	17	7	190	175	0	389	2	2	1	5	1	62	7	97	164	172	217	上記、あいりん日雇労働調査「求人事業者用アンケート」を545社中214社から返却あり。
1月	1	3,650	4	1,099	133	44	39	216	4	2	5	34	10	93	113	0	250	3	0	0	3	1	51	7	127	181	159	366	
2月	1	3,651	9	1,091	168	53	51	272	5	0	7	28	225	92	80	0	425	2	0	0	2	2	109	8	129	240	103	163	
3月	0	3,651	15	1,076	163	49	54	266	8	0	3	25	212	167	152	485	1,041	4	0	0	4	1	36	8	105	145	26	114	3月16日、求人開拓文書を485事業所に送付
合計	11	3,651	85	1,076	2,102	675	678	3,455	58	14	43						4,892	84	433	2,197	2,714	20	1,167	101	2,275	6,156	1,166	2,304	求人実績事業所 計391(未登録を含む)(日雇183、日・契124、契約84)
前年	14	3,640	56	1,150	1,971	930	798	3,699	100	34	48	470	518	1,184	1,366	2,358	5,896	389	250	3,681	4,320	24	1,763	58	1,456	7,539	2,277		求人実績事業所 計445(未登録を含む)(日雇207、日・契146、契約92)
前年比				6.6%	-27.4%	-15.0%	-6.6%		-36.8%			-45.3%	1.4%	5.7%	-10.6%	-30.5%	-17.0%	-78.4%	73.2%	-40.3%	-37.2%		-33.8%	56.3%	-18.3%	52.4%			
前々年	19	3,626	102	1,192	2,170	992	943	4,105	49	33	55	501		3,027	5,181	8,709	453	2,100	5,289	7,842	24	2,128	51	1,521	11,491	2,051			求人実績事業所 計477(未登録を含む)(日雇193、日・契172、契約112)
前々年比				-3.1%	-32.0%	-28.1%	-15.8%		-16.1%			-48.7%		-1.0%	-68.4%	-43.8%	-81.5%	-79.4%	-58.5%	-65.4%		-45.2%	49.6%	-46.4%	69.2%				
年度計画	24								180					9,500				6,000			2,000	1400							

*前々年度は、求人状況確認(電話)を、求人開拓勸奨(電話)および一般指導(電話)に含んでいた

登録事業所の状況

1 登録事業所の業種別内訳(保険等加入状況)

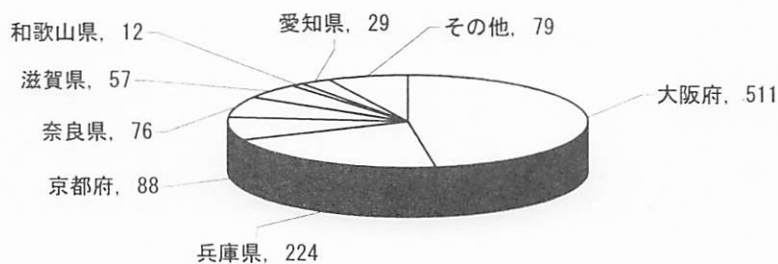
(表 I-18)

業 種	合 計	日 雇 用 保 険		建設業退職金共済	
		印紙あり	印紙なし	加入あり	加入なし
建 設 業	993	444	549	473	520
運 輸 業	23	7	16	0	21
製 造	20	6	14	0	17
そ の 他 (複数の業種を持つ事業所を含む)	40	24	16	14	31
合 計	1,076	481	595	487	589

2 登録事業所の地域分布

(表 I-19)

地 域	本 年 度 新 規 登 録	登 録 事 業 所 数 (累 計)	登 録 抹 消 事 業 所 数 (累 計)	有 効 登 録 事 業 所		本 年 度 求 人 実 績 事 業 所 数	
				事 業 所 数	割 合 %		
近 畿 地 方	大 阪 府	5	1,971	1,464	511	47.5%	213
	大 阪 市	4	1,103	831	274	25.5%	117
	府 下	1	868	633	237	22.0%	96
畿 南 地 方	兵 庫 県	2	657	429	224	20.8%	66
	尼 崎 市	0	245	154	88	8.2%	31
	京 都 府	1	232	143	88	8.2%	21
畿 西 地 方	京 都 市	1	132	81	49	4.6%	11
	奈 良 県	0	215	139	76	7.1%	10
	奈 良 市	0	43	31	12	1.1%	3
方 南 地 方	滋 賀 県	0	176	122	57	5.3%	16
	大 津 市	0	51	35	14	1.3%	5
	和 歌 山 県	0	36	24	12	1.1%	0
小 計	8	3,287	2,321	968	90.0%	326	
中 国 地 方	0	40	28	11	1.0%	1	
四 国 地 方	0	7	6	1	0.1%	0	
九 州 地 方	0	1	1	0	0.0%	0	
東 海 地 方	2	185	128	57	5.3%	15	
	愛 知 県	1	114	83	29	2.7%	6
信 越 地 方	0	24	15	10	0.9%	2	
北 陸 地 方	1	83	55	27	2.5%	9	
関 東 地 方	0	23	21	1	0.1%	0	
東 北 地 方	0	1	0	1	0.1%	0	
合 計	11	3,651	2,575	1,076	100.0%	353	



(図 I-8)

3 求人事業所雇用形態

(表 I -20)

求人形態		現金(日雇)A	現金及び契約B				契約及び一般C			
求人方法		相 対	相 対	相・窓	窓 口	B 計	相 対	相・窓	窓 口	C 計
事業所数	本年度	183(34)	63(2)	47	14	124(2)	43(2)	6	35	84(2)
	前年度	207(39)	74(2)	59	13	146(2)	49(3)	17	26	92(3)
	前々年度	193(57)	64(3)	85	23	172(3)	50(3)	31	31	112(3)
		現金(日雇)A+現金及び契約B					現金及び契約B+契約及び一般C			
事業所数	本年度	307(36)					208(4)			
	前年度	353(41)					238(5)			
	前々年度	365(60)					284(6)			
		現金(日雇)+現金及び契約B+契約及び一般C								
事業所数	本年度	391(38)	未登録事業所38社を除いた353社の日雇雇用保険・建退共加入状況							
			日雇雇用保険	加 入	305社 (86.4%)					
				未加入	48社 (13.6%)					
	建退共	加 入	148社 (41.9%)							
		未加入	205社 (58.1%)							
前年度	445(44)									
前々年度	477(63)									

(注) ①()は未登録事業所(内数)

②「相・窓」は、求人方法として相対求人と窓口求人のいずれも利用したもの。

4 登録抹消の内訳

(表 I -21)

年 度	事業廃止	雇用せず	所在不明	合 計
2005年度(H17)	31	7	38	76
2006年度(H18)	30	13	59	102
2007年度(H19)	26	9	21	56
2008年度(H20)	75	7	3	85
合 計	162	36	121	319
比 率	50.8%	11.3%	37.9%	100.0%

就労正常化促進特別指導日調査表

(表 I -22)

調査月	4月	5月	6月	7月	8月	9月	10月	11月	12月	1月	2月	3月	合計	日々雇用、契約雇用の内訳	前年度	前々年度
回数	2	2	2	1	2	2	2	2	1	1	2	1	20		24	24
求人車両数	104	98	110	93	166	134	116	119	55	52	122	40	1,209		1,747	2,649
求人事業所数	93	106	106	86	162	118	121	117	62	51	109	36	1,167	日々885,契179,日・契103	1,763	2,128
登録	84	97	91	77	150	110	105	107	56	42	96	34	1,049	日々780,契166,日・契103	1,581	1,875
(%)	90.3%	91.5%	85.8%	89.5%	92.6%	93.2%	86.8%	91.5%	90.3%	82.4%	88.1%	94.4%				
未登録	9	9	15	9	12	8	16	10	6	9	13	2	118	日々105,契13,日・契0	182	253
(%)	9.7%	8.5%	14.2%	10.5%	7.4%	6.8%	13.2%	8.5%	9.7%	17.6%	11.9%	5.6%				
求人件数	161	189	183	153	272	218	215	221	147	86	193	70	2,108		2,944	3,565
有効	11	3	12	4	15	14	18	18	19	14	20	2	150		276	309
(%)	6.8%	1.6%	6.6%	2.6%	5.5%	6.4%	8.4%	8.1%	12.9%	16.2%	10.4%	2.9%				
期限切	1	6	7	11	13	24	22	30	2	1	4	1	122		159	294
(%)	0.6%	3.2%	3.8%	7.2%	4.8%	11.0%	10.2%	13.6%	1.4%	1.2%	2.1%	1.4%				
私製	0	1	1	1	6	6	7	2	6	1	1	0	32		116	136
(%)	0.0%	0.5%	0.5%	0.7%	2.2%	2.8%	3.3%	0.9%	4.1%	1.2%	0.5%	0.0%				
無揭示	149	179	163	137	238	174	168	171	120	70	168	67	1,804		2,393	2,826
(%)	92.5%	94.7%	89.1%	89.5%	87.5%	79.8%	78.1%	77.4%	81.6%	81.4%	87.0%	95.7%				
登録指導	0	0	0	0	0	0	0	0	0	0	0	0	0		182	253
ブラカード交付	18	32	1	85	181	161	189	123	206	4	49	12	1,061		552	176

【注】日々＝日々雇用の求人(現金)、契＝契約雇用、日・契＝日々、契約両方とも求人

センター寄場無届求人指導日調査表

(表 I -23)

調査月	4月	5月	6月	7月	8月	9月	10月	11月	12月	1月	2月	3月	合計	前年度	前々年度
回数	9	9	10	9	8	8	10	8	7	7	8	8	101	58	51
求人車両数	127	172	205	312	288	290	354	195	123	140	134	107	2,447	1,491	1,668
求人事業所数	137	176	219	293	252	250	321	169	97	127	129	105	2,275	1,456	1,521
登録	80	99	127	188	177	180	237	115	71	105	104	79	1,562	1,164	1,305
(%)	58.4%	56.3%	58.0%	64.2%	70.2%	72.0%	73.8%	68.0%	73.2%	82.7%	80.6%	75.2%	68.7%	79.9%	85.8%
未登録	57	77	92	105	75	70	84	54	26	22	25	26	713	292	216
(%)	41.6%	43.8%	42.0%	55.9%	29.8%	28.0%	26.2%	32.0%	26.8%	17.3%	19.4%	24.8%	31.3%	20.1%	14.2%
求人件数	153	202	249	358	321	315	407	214	134	149	148	115	2,765	1,783	1,898
有効	17	30	35	94	120	150	179	83	32	53	49	32	874	801	800
(%)	11.1%	14.9%	14.1%	26.2%	37.4%	47.6%	44.0%	38.8%	23.9%	35.6%	33.1%	27.8%	31.6%	44.9%	42.2%
期限切	2	14	23	40	19	14	20	10	17	11	9	12	191	303	389
(%)	1.3%	6.9%	9.2%	11.2%	5.9%	4.4%	4.9%	4.7%	12.7%	7.4%	6.1%	10.5%	6.9%	17.1%	20.5%
私製	59	85	112	140	114	101	131	63	30	26	42	32	935	459	384
(%)	38.6%	42.1%	45.0%	39.1%	35.5%	32.1%	32.2%	29.4%	22.4%	17.4%	28.4%	27.8%	33.8%	25.7%	20.2%
無揭示	75	73	79	84	68	50	77	58	55	59	48	39	765	220	325
(%)	49.0%	36.1%	31.7%	23.5%	21.2%	15.9%	18.9%	27.1%	41.0%	39.6%	32.4%	33.9%	27.7%	12.3%	17.1%
登録指導	18	1	8	5	5	5	5	3	1	0	0	1	52	276	216
ブラカード交付	17	23	49	66	54	69	185	47	32	79	27	61	709	700	738