

2 高年齢者の職業紹介

(1) 高年齢者求人開拓・紹介状況

景気動向の回復が言われる中で、高年齢者に対する求人は増加となったが、求職者に就労機会が十分に巡るまでにはいたらず、先行きは依然として不透明である。

2006(平成18)年度も、登録事業所に高年齢者の雇用拡大と年齢制限の緩和を要請し、求人開拓に努めた。一方、労働者からは求職相談を受け、求職活動や他業種への職種転換のアドバイスを行なった。

① 契約求人・紹介

「高年齢者可」求人(年齢制限を設けず、55歳以上でも可とする求人)は、899件2,476人、延べ41,001人で前年度より8.8%の増となった。紹介は、852人、延べ13,953人で、前年度より17.1%の増であった。

「高年齢者」求人(55歳以上の高年齢者を対象にした求人)は749件1,319人、延べ10,855人で、前年度より33.8%の増となった。紹介は、1,261人、延べ10,692人で、前年度より37.1%の増となった。(表I-13、図I-6)

② 一般求人・紹介

一般求人(1ヶ月を超える契約及び常用)のうち、「高年齢者可」求人は51件190人で、紹介は、36人であった。「高年齢者」求人は前年度と同様に無かった。(表I-13)

③ 求人開拓・勧奨(年齢制限緩和の協力要請)

高年齢者むけ求人依頼・年齢制限の緩和の依頼文書送付3,733件、事業所訪問23件であった。訪問は、前年度求人実績があった事業所などに、求人依頼と年齢制限緩和の要請を行った。(表I-14)

④ 高年齢者職業相談

就労機会の少ない高年齢者に面談を行い、各人の希望業種や技能などを聞き取り、職業相談につとめた。聞き取った相談内容は記録し、「適格者紹介」を行うため利用している。今年度は116人の相談記録を作成した。(表I-14)

⑤ 「高年齢者求人・紹介」の内容

55歳以上の高年齢者でも、多くの人が就労できる体力を備えている。

例えば、東大阪市環境事業所からは「家庭ゴミ収集」作業の求人があり、高年齢労働者を紹介している。当初は夏などの季節的な求人であったものが、現在では通年にわたり求人がある。家庭ゴミの収集は建設労働と違い、走りながらの作業という特質があるが、事業所からの要望に十分に応えている。

東大阪環境事業所からの求人合計は660件1,028人、延べ6,623人。紹介は970人、延べ6,460人となった。

また、「高齢者求人」には東大阪市環境事業所以外にもアドバルーンの掲揚、遺跡掘り、街の美化運動に伴う不法看板撤去作業や公園の清掃作業などがあり、求人は89件291人、延べ4,232人。紹介は291人、延べ4,232人であった。(表I-15)

(2) 高齢者特別清掃事業

就労への困難さが増す地域労働者の内、55歳以上を対象に、「特別清掃事業」が実施され求職登録による輪番紹介を行った。(表 I-16、図 I-6・7)

① 事業内容

この事業は1994(平成6)年度に大阪府・大阪市により高齢者就労対策として開始された。当初は、あいりん労働福祉センター内清掃・あいりん地域内生活道路清掃であったが、1999(平成11)年、NPO釜ヶ崎支援機構の発足とともに地域外作業が追加され、求人数も一段と増加した。また、同年11月から2004(平成16)年度までは、国による緊急地域雇用創出特別交付金の交付により就労枠が拡大された経過もある。

この他に2000(平成12)年度より連合大阪からの依頼で、大阪地方メーデー会場(大阪城公園)の清掃作業を行っている。今年度も5月1日、80名の労働者が就労した。

(高齢者特別清掃事業の概要参照)

② 紹介整理票(登録カード)の発行

「高齢者特別清掃」は、資格の認定と輪番紹介のため、求職者の登録を行い、紹介整理票(登録カード)を発行している。今年度は2,530名が求職登録を行ったが、前年度と比べ254名少ない。これは、前年度登録者の中で生活保護の適用を受け、登録の更新をしなかったことが大きく影響している。

③ 輪番紹介

日曜・祝日と年末年始を除く毎日、1日あたり210名の紹介を輪番で行った。年間の紹介は延べ64,015名で前年度比5.8%の増であった。そのため輪番の回転数は44巡で終了し、前年度の36巡を8回上回った。紹介は、輪番紹介の方法が定着し、順調に行われている。

また、輪番へ乗り遅れが生じないように専用テープによる始番案内も行い対処している。

④ 就労状況

就労数は紹介数とほぼ同数の63,913名であった。一人当たりの就労回数は最多で45回と昨年度比で8回増えたことになる。当日紹介・当日就労のため、就労率は99.8%と安定度はきわめて高く、この事業への期待が大きいことがうかがえる。

(3) 「センター機能回復向上事業」

2004(平成16)年度までは国の「緊急地域雇用創出特別交付金」関連事業として実施されていたが、交付金打ち切りに伴い2005(平成17)年度から、大阪府により高齢者特別清掃事業登録者を対象として開始した。

2006(平成18)年度の求人と紹介はいずれも2,652人、延べ7,878人。就労は2,614人、延べ7,509人で、就労率は95.3%であった。

輪番による紹介は2月21日の終番で終了し、以降3月末までの紹介は、高齢者別清掃事業登録者を対象に抽選により行った。登録労働者は「3日間の就労」に年2~3回従事することができた。

2006年度(平成18年度) 高齢者特別清掃の事業概要

区分	道路	地域貢献	草刈	地域外	センター内
就労現場	あいりん地域内の生活道路	あいりん地域	大阪市市有地	あいりん地域外 (バス停・保育所 ・メーデー会場 ・その他)	あいりん労働 福祉センター内
作業内容	清掃作業	ペンキ塗り作業	除草作業	清掃・営繕作業	清掃作業
雇用数 (1日)	60人 (日・祝日明けは66人 地域貢献ペンキ塗り 作業がある時は50 人)	10人 (10月～2月の 第三週の 火・水・木曜)	11人	119人 (内14名は就業支 援センター扱い)	20人
年間 延雇用数	17,916人	180人	3,256人	35,423人	7,240人
雇 用 所	NPO 釜ヶ崎支援機構				大阪環境整備 (株)
期 間	2006年4月1日～2007年3月31日の、日曜・祝日・年末年始を除く毎日 ※ センター内清掃は、日曜・祝日も行う。				
対 象	55歳以上のあいりん地域の日雇労働者				
賃 金	5,700円				
就労時間	午前10時～午後3時 ※ センター内清掃は、午後1時30分～午後6時45分まで。				
紹 介 方 法	<ul style="list-style-type: none"> ○ 登録番号順による輪番紹介 ○ 当日紹介・当日就労 (但し、休日のセンター内清掃は、前日に紹介) ○ 紹介開始時間は、午前8時30分 				

2006年度(平成18年度)高年齢者職業紹介状況

(表I-13)

① 契約求人・紹介

※「契約求人」とは一ヶ月以内の期間を定めて雇用する求人を用いる。

② 一般求人・紹介

※「一般求人」とは雇用期間が一ヶ月を超える求人を用いる。

		求 人									紹 介														
		高 年 齢 者 可 *①			高 年 齢 者 *②			合 計			高 年 齢 者 可		高 年 齢 者		合 計		高 年 齢 者 可		高 年 齢 者		合 計				
		件数	人数	延人数	件数	人数	延人数	件数	人数	延人数	人数	延人数	人数	延人数	人数	延人数	人数	延人数	人数	延人数	人数	延人数	人数	延人数	
4月	窓口	44	155	3,151	29	76	76	73	231	3,227	70	1,293	72	72	142	1,365	1	2			1	2	2		2
	相対				27	29	396	27	29	396			29	396	29	396					0	0			0
	合計	44	155	3,151	56	105	472	100	260	3,623	70	1,293	101	468	171	1,761	1	2	0	0	1	2	2	0	2
5月	窓口	35	97	1,916	11	25	75	46	122	1,991	52	986	25	75	77	1,061	0	0			0	0	0	0	0
	相対				34	43	629	34	43	629			43	629	43	629					0	0			0
	合計	35	97	1,916	45	68	704	80	165	2,620	52	986	68	704	120	1,690	0	0	0	0	0	0	0	0	0
6月	窓口	46	158	3,302	22	55	80	68	213	3,382	63	1,152	54	79	117	1,231	1	1			1	1	1		1
	相対				39	56	780	39	56	780			56	780	56	780					0	0			0
	合計	46	158	3,302	61	111	860	107	269	4,162	63	1,152	110	859	173	2,011	1	1	0	0	1	1	1	0	1
7月	窓口	97	243	4,196	31	114	114	128	357	4,310	51	629	105	105	156	734	3	3			3	3	2		2
	相対				42	69	1,077	42	69	1,077			69	1,077	69	1,077					0	0			0
	合計	97	243	4,196	73	183	1,191	170	426	5,387	51	629	174	1,182	225	1,811	3	3	0	0	3	3	2	0	2
8月	窓口	86	239	3,962	27	71	71	113	310	4,033	71	1,115	63	63	134	1,178	4	11			4	11	1		1
	相対				44	76	1,131	44	76	1,131			76	1,131	76	1,131					0	0			0
	合計	86	239	3,962	71	147	1,202	157	386	5,164	71	1,115	139	1,194	210	2,309	4	11	0	0	4	11	1	0	1
9月	窓口	65	177	2,939	36	96	96	101	273	3,035	68	1,219	86	86	154	1,305	15	72			15	72	7		7
	相対				41	59	847	41	59	847			59	847	59	847					0	0			0
	合計	65	177	2,939	77	155	943	142	332	3,882	68	1,219	145	933	213	2,152	15	72	0	0	15	72	7	0	7
10月	窓口	77	212	4,062	29	68	68	106	280	4,130	54	1,066	59	59	113	1,125	9	32			9	32	9		9
	相対				50	64	938	50	64	938			64	938	64	938					0	0			0
	合計	77	212	4,062	79	132	1,006	156	344	5,068	54	1,066	123	997	177	2,063	9	32	0	0	9	32	9	0	9
11月	窓口	93	243	4,074	15	34	34	108	277	4,108	86	1,492	34	34	120	1,526	7	17			7	17	4		4
	相対				47	60	862	47	60	862			60	862	60	862					0	0			0
	合計	93	243	4,074	62	94	896	155	337	4,970	86	1,492	94	896	180	2,388	7	17	0	0	7	17	4	0	4
12月	窓口	73	170	2,351	10	15	15	83	185	2,366	64	763	15	15	79	778	2	2			2	2	1		1
	相対				43	56	800	43	56	800			56	800	56	800					0	0			0
	合計	73	170	2,351	53	71	815	126	241	3,166	64	763	71	815	135	1,578	2	2	0	0	2	2	1	0	1
1月	窓口	84	247	4,121	10	20	20	94	267	4,141	96	1,621	19	19	115	1,640	6	35			6	35	7		7
	相対				40	59	821	40	59	821			59	821	59	821					0	0			0
	合計	84	247	4,121	50	79	841	134	326	4,962	96	1,621	78	840	174	2,461	6	35	0	0	6	35	7	0	7
2月	窓口	107	324	4,274	23	41	209	130	365	4,483	80	1,192	32	95	112	1,287	2	12			2	12	2		2
	相対				43	62	859	43	62	859			62	859	62	859					0	0			0
	合計	107	324	4,274	66	103	1,068	173	427	5,342	80	1,192	94	954	174	2,146	2	12	0	0	2	12	2	0	2
3月	窓口	92	211	2,653	11	19	19	103	230	2,672	97	1,425	12	12	109	1,437	1	3			1	3	0		0
	相対				45	52	838	45	52	838			52	838	52	838					0	0			0
	合計	92	211	2,653	56	71	857	148	282	3,510	97	1,425	64	850	161	2,275	1	3	0	0	1	3	0	0	0
合計	窓口	899	2,476	41,001	254	634	877	1,153	3,110	41,878	852	13,953	576	714	1,428	14,667	51	190	0	0	51	190	36	0	36
	相対	0	0	0	495	685	9,978	495	685	9,978	0	0	685	9,978	685	9,978	0	0	0	0	0	0	0	0	0
	合計	899	2,476	41,001	749	1,319	10,855	1,648	3,795	51,856	852	13,953	1,261	10,692	2,113	24,645	51	190	0	0	51	190	36	0	36
前年度計	1,115	2,855	37,692	878	1,383	8,114	1,993	4,238	45,806	904	11,918	1,296	7,797	2,200	19,715	34	80	0	0	34	80	18	0	18	
前年度比	-19.4%	-13.3%	8.8%	-14.7%	-4.6%	33.8%	-17.3%	-10.5%	13.2%	-5.8%	17.1%	-2.7%	37.1%	-4.0%	25.0%	50.0%	137.5%	0	0	50.0%	137.5%	100.0%	0	100.0%	
前々年度計	861	1,914	29,576	782	1,172	7,169	1,643	3,086	36,745	559	8,535	1,114	7,111	1,673	15,646	28	80	0	0	28	80	36	0	36	
前々年度比	4.4%	29.4%	38.6%	-4.2%	12.5%	51.4%	0.3%	23.0%	41.1%	52.4%	63.5%	13.2%	50.4%	26.3%	57.5%	82.1%	137.5%	0	0	82.1%	137.5%	0.0%	0	0.0%	
年度計画															150,000									50	

※(1)「高年齢者可」とは、年齢制限を特に設けないか、設けてもその制限年齢が56歳以上の求人を用いる。

※(2)「高年齢者」とは、特に55歳以上を対象とする求人を用いる。

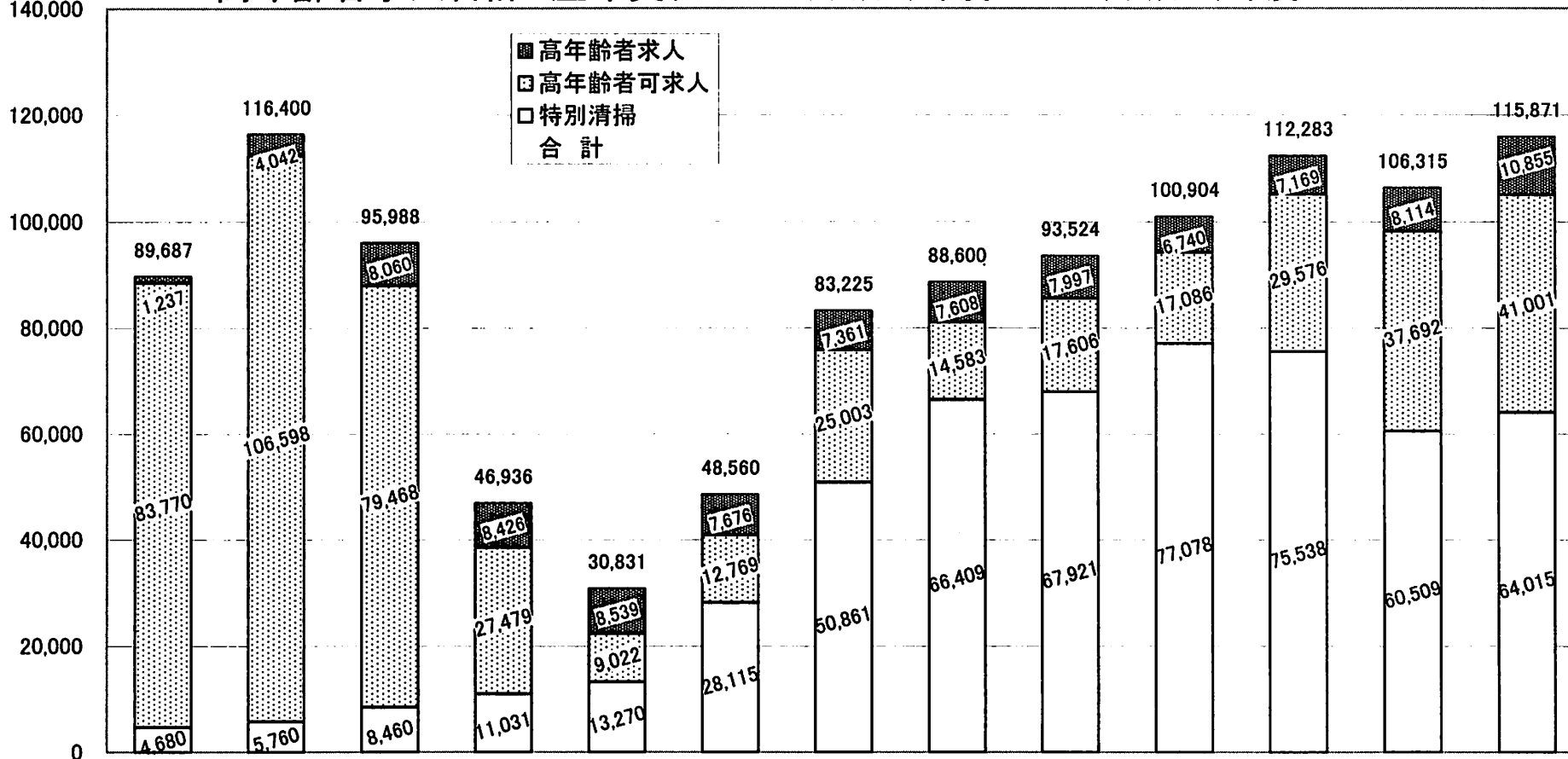
※①表(契約求人・紹介)では、55歳以下と年齢制限している求人は「高年齢者可」求人に計上していないが、この求人に55歳以上の高年齢者の紹介が成立した場合、「高年齢者可」の紹介数には計上している。

※②表(一般求人・紹介)では、55歳以下と年齢制限している求人に、55歳以上の高年齢者の紹介が成立した場合、「高年齢者可」の求人と同数の求人があったものとして、求人・紹介の双方に計上している。

求人数
140,000

高齢者求人合計 歴年変化 1994(平成6)年度～2006(平成18)年度

(図 I - 6)



年度	1994年度	1995年度	1996年度	1997年度	1998年度	1999年度	2000年度	2001年度	2002年度	2003年度	2004年度	2005年度	2006年度
特別清掃	4,680	5,760	8,460	11,031	13,270	28,115	50,861	66,409	67,921	77,078	75,538	60,509	64,015
高齢者可求人	83,770	106,598	79,468	27,479	9,022	12,769	25,003	14,583	17,606	17,086	29,576	37,692	41,001
高齢者求人	1,237	4,042	8,060	8,426	8,539	7,676	7,361	7,608	7,997	6,740	7,169	8,114	10,855
合計	89,687	116,400	95,988	46,936	30,831	48,560	83,225	88,600	93,524	100,904	112,283	106,315	115,871

□ 特別清掃とは、55歳以上の労働者を対象とした「高齢者特別清掃事業」のこと。(センター機能回復向上事業は含まない)

□ 高齢者可求人とは、年齢制限を設けず、55歳以上の労働者でも可とする契約求人

□ 高齢者求人とは、55歳以上の労働者を対象とした契約求人

2006年度(平成18年度) 高年齢者職業相談等業務取扱状況

(表 I - 14)

① 求人開拓・勸奨

	訪問	面接	文書	電話	合計
4月		4	2	52	58
5月	1	5		23	29
6月	5	5		35	45
7月	3	7		39	49
8月	1	17	1,241	33	1,292
9月	0	8		30	38
10月	2	13	1	34	50
11月	0	8		13	21
12月	2	9	1,214	19	1,244
1月	6	9	2	27	44
2月	3	24		27	54
3月	0	15	1,273	29	1,317
合計	23	124	3,733	361	4,241
前年度	54	123	4,185	2,283	6,645
前年度比	-57.4%	0.8%	-10.8%	-84.2%	-36.2%
前々年度	56	116	4,320	1,815	6,307
前々年度比	-58.9%	6.9%	-13.6%	-80.1%	-32.8%
「特記事項」 ○ 「訪問」「文書」は、表 I - 22の「事業所訪問」、 「求人開拓・勸奨の文書」を含む					

② 職業相談等

職業相談	相談記録	紹介援助	就労確認	苦情相談	その他	合計
153	4	15	71	23	83	349
171	15	17	28	9	82	322
182	8	30	52	9	77	358
220	26	46	29	6	105	432
240	12	50	25	13	130	470
343	16	25	35	6	177	602
359	14	40	22	11	197	643
351	9	25	14	3	183	585
299	3	24	10	11	136	483
370	2	32	10	13	143	570
362	2	21	21	5	156	565
395	5	41	10	12	151	609
3,445	116	366	327	121	1,620	5,988
1,849	50	1,045	797	264	867	4,872
86.3%	132.0%	-65.0%	-59.0%	-54.2%	86.9%	22.9%
1,677	72	983	612	190	1,157	4,691
105.4%	61.1%	-62.8%	-46.6%	-36.3%	40.0%	27.6%
「特記事項」 ○ 「紹介援助」は、紹介票交付に際しての指導他の 援助である						

③ 高齢者特別清掃

カード発行		各種お知らせの発行	カード申込相談	輪番の問合せ	合計
新規	再交付				
457	38	2,386	129	4,587	7,597
	38	43	23	4,744	4,848
	47	27	21	4,644	4,739
	41	9	36	4,895	4,981
	52	6	55	4,879	4,992
	40	0	45	4,346	4,431
	35	1,238	60	4,695	6,028
	41	5	47	4,426	4,519
	39	1,438	53	4,266	5,796
	36	0	112	4,158	4,306
	24	2,156	135	4,034	6,349
1,963	37	2,646	659	4,181	9,486
2,420	468	9,954	1,375	53,855	68,072
2,545	506	10,461	3,503	64,186	81,201
-4.9%	-7.5%	-4.8%	-60.7%	-16.1%	-16.2%
2,919	524	9,250	4,361	67,665	84,719
-17.1%	-10.7%	7.6%	-68.5%	-20.4%	-19.6%
「特記事項」 ○ カードの新規交付は、各年度の4月まで、 3月は次年度分への切り替え交付 ○ 2006年度の登録者数は 2,530名であった					

2006年度(平成18年度) 高年齢者求人・紹介状況

(高年齢者職業紹介状況(表I-13)のうち、契約求人紹介の「高年齢者」の内訳) (表I-15)

	西部環境事業所					中部環境事業所					東部環境事業所					北部環境事業所					東大阪市環境事業所合計				
	求人			紹介		求人			紹介		求人			紹介		求人			紹介		求人			紹介	
	件数	人数	延人数	人数	延人数	件数	人数	延人数	人数	延人数	件数	人数	延人数	人数	延人数	件数	人数	延人数	人数	延人数	件数	人数	延人数	人数	延人数
4月	29	73	168	70	165	12	13	146	13	146	7	7	79	6	78	5	7	7	7	7	53	100	400	96	396
5月	14	18	133	18	133	11	12	168	12	168	5	5	73	5	73	8	9	65	9	65	38	44	439	44	439
6月	21	45	167	45	167	17	21	192	21	192	6	6	63	6	63	9	10	88	9	87	53	82	510	81	509
7月	32	106	217	102	213	16	23	224	20	221	5	5	59	5	59	12	14	106	12	104	65	148	606	139	597
8月	23	57	174	53	170	20	27	214	25	212	5	5	66	5	66	15	18	124	16	122	63	107	578	99	570
9月	27	63	179	59	175	22	35	206	31	202	5	5	63	5	63	15	26	122	24	120	69	129	570	119	560
10月	17	32	152	30	150	26	37	296	31	290	5	5	68	5	68	23	36	151	35	150	71	110	667	101	658
11月	18	29	144	29	144	16	17	237	17	237	5	5	67	5	67	16	23	114	23	114	55	74	562	74	562
12月	7	7	118	7	118	19	20	206	20	206	5	5	58	5	58	14	18	105	18	105	45	50	487	50	487
1月	7	8	115	8	115	18	22	204	22	204	5	5	61	5	61	13	18	93	17	92	43	53	473	52	472
2月	6	6	104	6	104	26	41	393	33	280	5	5	58	5	58	20	23	127	22	126	57	75	682	66	568
3月	8	11	125	9	123	17	19	282	17	280	5	5	80	5	80	18	21	162	18	159	48	56	649	49	642
年度合計	209	455	1,796	436	1,777	220	287	2,768	262	2,638	63	63	795	62	794	168	223	1,264	210	1,251	660	1,028	6,623	970	6,460
前年度計	203	468	1,370	448	1,350	247	343	2,458	319	2,434	252	355	1,920	337	1,902	58	62	692	62	692	760	1,228	6,440	1,166	6,378
前年度比	3.0%	-2.8%	31.1%	-2.7%	31.6%	-10.9%	-16.3%	12.6%	-17.9%	8.4%	-75.0%	-82.3%	-58.6%	-81.6%	-58.3%	189.7%	259.7%	82.7%	238.7%	80.8%	-13.2%	-16.3%	2.8%	-16.8%	1.3%
前々年度計	128	182	1,465	174	1,457	252	415	2,256	383	2,224	252	418	1,810	400	1,792	34	40	379	40	379	666	1,055	5,910	997	5,852
前々年度比	63.3%	150.0%	22.6%	150.6%	22.0%	-12.7%	-30.8%	22.7%	-31.6%	18.6%	-75.0%	-84.9%	-56.1%	-84.5%	-55.7%	394.1%	457.5%	233.5%	425.0%	230.1%	-0.9%	-2.6%	12.1%	-2.7%	10.4%

-27-

	建設・その他					総合計				
	求人			紹介		求人			紹介	
	件数	人数	延人数	人数	延人数	件数	人数	延人数	人数	延人数
4月	3	5	72	5	72	56	105	472	101	468
5月	7	24	265	24	265	45	68	704	68	704
6月	8	29	350	29	350	61	111	860	110	859
7月	8	35	585	35	585	73	183	1,191	174	1,182
8月	8	40	624	40	624	71	147	1,202	139	1,194
9月	8	26	373	26	373	77	155	943	145	933
10月	8	22	339	22	339	79	132	1,006	123	997
11月	7	20	334	20	334	62	94	896	94	896
12月	8	21	328	21	328	53	71	815	71	815
1月	7	26	368	26	368	50	79	841	78	840
2月	9	28	386	28	386	66	103	1,068	94	954
3月	8	15	208	15	208	56	71	857	64	850
年度合計	89	291	4,232	291	4,232	749	1,319	10,855	1,261	10,692
前年度計	118	155	1,674	130	1,419	878	1,383	8,114	1,296	7,797
前年度比	-24.6%	87.7%	152.8%	123.8%	198.2%	-14.7%	-4.6%	33.8%	-2.7%	37.1%
前々年度計	105	105	1,192	105	1,192	782	1,172	7,169	1,114	7,111
前々年度比	-15.2%	177.1%	255.0%	177.1%	255.0%	-4.2%	12.5%	51.4%	13.2%	50.4%

2006年度(平成18年度)「高齢者特別清掃」求人紹介状況(登録者数 2,530名)

(表I-16)

①「高齢者特別清掃」求人・紹介状況

②センター機能回復向上事業 求人・紹介状況

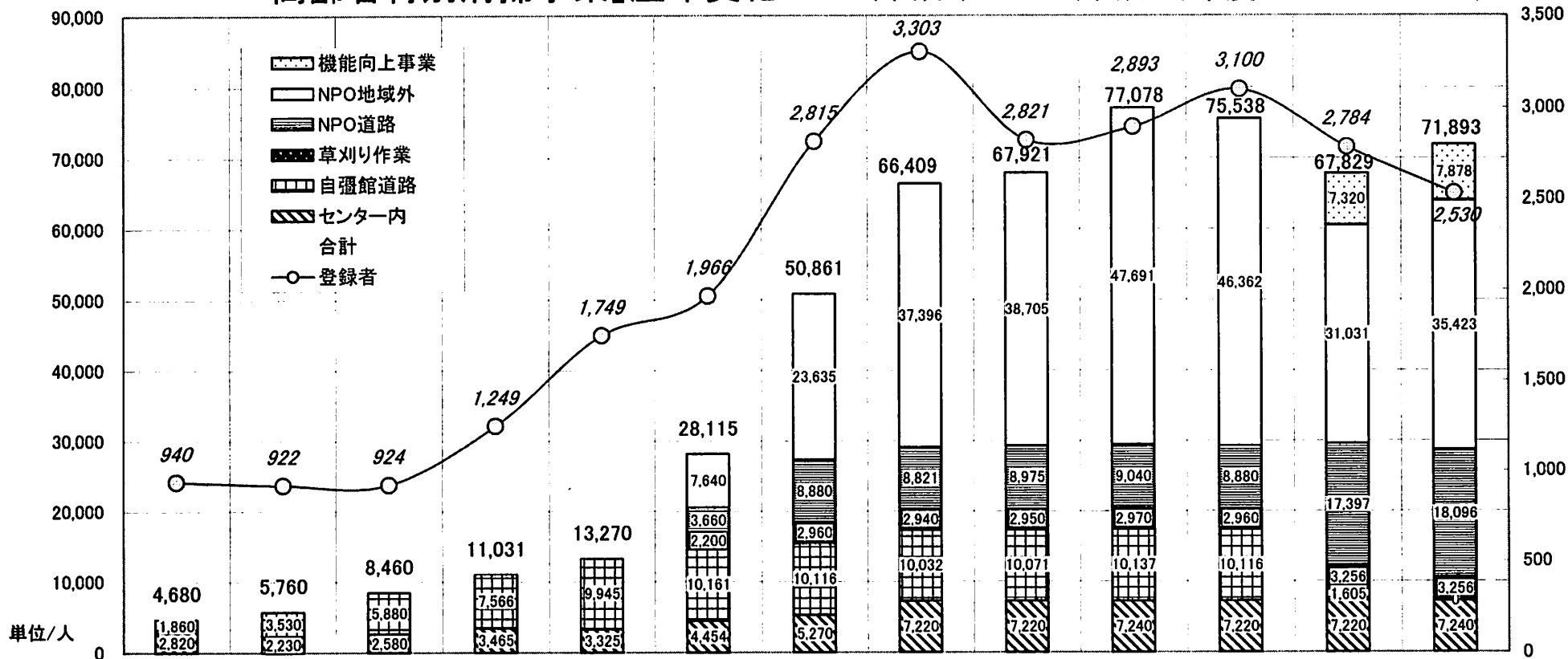
	求人及び紹介						就労状況						輪番状況			実人数		延人数										
	*道路	ベンキ 盛り	草刈	センター	地域外	合計	道路	ベンキ 盛り	草刈	センター	地域外	合計	就労率	延べ数	欠番	回転数	紹介	就労	人数	延人数	人数	延人数	就労率	求人	紹介	就労		
4月	1,464		264	600	2,856	5,184	1,458		264	600	2,853	5,175	99.8	7,620	2,436	4/26 4週目に入る	1,884名	1,882名	182	546	182	546	179	523	95.8	5,730	5,730	5,698
5月	1,476		264	620	2,936	5,296	1,476		264	620	2,935	5,295	99.9	8,114	2,818	5/27 7週目に入る	1,943名	1,943名	234	702	234	702	229	673	95.9	5,998	5,998	5,968
6月	1,584		286	600	3,094	5,564	1,581		286	600	3,092	5,559	99.9	9,012	3,448	6/30 11週目に入る	1,881名	1,880名	208	676	208	676	205	650	96.2	6,240	6,240	6,209
7月	1,530		275	620	2,975	5,400	1,528		275	617	2,971	5,391	99.8	8,714	3,314	7/27 14週目に入る	1,811名	1,809名	234	676	234	676	233	650	96.2	6,076	6,076	6,041
8月	1,644		297	620	3,213	5,774	1,642		297	617	3,205	5,761	99.8	9,786	4,012	8/29 18週目に入る	1,805名	1,805名	234	702	234	702	229	665	94.7	6,476	6,476	6,426
9月	1,464		264	600	2,856	5,184	1,462		264	599	2,852	5,177	99.9	8,863	3,659	9/25 21週目に入る	1,791名	1,790名	234	676	234	676	230	640	94.7	5,860	5,860	5,817
10月	1,490	40	275	620	2,975	5,400	1,489	40	275	620	2,972	5,396	99.9	9,599	4,219	10/26 25週目に入る	1,729名	1,729名	208	676	208	676	207	661	97.8	6,076	6,076	6,057
11月	1,426	50	264	600	2,856	5,196	1,422	50	264	598	2,855	5,189	99.9	9,560	4,364	11/27 29週目に入る	1,680名	1,680名	234	676	234	676	230	644	95.3	5,872	5,872	5,833
12月	1,494	30	275	600	2,975	5,374	1,492	30	275	599	2,963	5,359	99.7	10,309	4,935	12/27 33週目に入る	1,613名	1,612名	234	598	234	598	233	565	94.5	5,972	5,972	5,924
1月	1,380	30	253	560	2,737	4,960	1,375	30	253	560	2,729	4,947	99.7	9,243	4,283	1/30 37週目に入る	1,631名	1,629名	208	624	208	624	202	578	92.6	5,584	5,584	5,525
2月	1,374	30	253	560	2,737	4,954	1,371	30	253	558	2,733	4,945	99.8	9,180	4,226	2/22 40週目に入る	1,592名	1,591名	208	624	208	624	204	587	94.1	5,578	5,578	5,532
3月	1,590	0	286	640	3,213	5,729	1,588	0	286	637	3,208	5,719	99.8	10,996	5,267	3/31 45週目に入る	1,596名	1,593名	234	702	234	702	233	673	95.9	6,431	6,431	6,392
合計	17,916	180	3,256	7,240	35,423	64,015	17,884	180	3,256	7,225	35,368	63,913	99.8	110,996	46,981	3/31 45週目に入る	2,217名	2,216名	2,652	7,878	2,652	7,878	2,614	7,509	95.3	71,893	71,893	71,422
前年度計	19,002		3,256	7,220	31,031	60,509	18,971		3,254	7,200	30,990	60,415	99.8	100,569	40,060	3/29 37週目に入る	2,566名	2,566名	2,512	7,320	2,485	7,233	2,451	6,885	95.2	67,829	67,742	67,300
前年度比	-4.8%		0.0	0.3	14.2	5.8	-4.8%		0.1	0.3	14.1	5.8		10.4	17.3			5.6	7.6	6.7	8.9	6.7	9.1	0.1	6.0	6.1	6.1	
前々年度計	18,996		2,960	7,220	46,362	75,538	18,961		2,956	7,169	46,275	75,361	99.8	130,664	55,126	3/29 43週目に入る	2,806名	2,804名	前々年度まで行っていた周辺環境整備事業は、別事業であるため、比較はおこなわない。									
前々年度比	-4.7%		10.0	0.3	-23.6	-15.3	-4.7%		10.1	0.8	-23.6	-15.2		-15.1	-14.8													

※ 前年及び、前々年度欄の「道路清掃」には、廃止となったフェスティバルゲート清掃を含む。

※ 2005年度の登録者2,784名。2004年度の登録者3,100名

※ センター内清掃の3月度は、4月1日(日)を含む数。

「高齢者特別清掃事業」歴年変化 1994(平成6)～2006(平成18)年度 (図I-7)



年度	1994年度	1995年度	1996年度	1997年度	1998年度	1999年度	2000年度	2001年度	2002年度	2003年度	2004年度	2005年度	2006年度
輪番回轉	12回	17回	21回	18回	14回	23回	31回	35回	44回	46回	43回	37回	45回
機能向上事業												7,320	7,878
NPO地域外						7,640	23,635	37,396	38,705	47,691	46,362	31,031	35,423
NPO道路						3,660	8,880	8,821	8,975	9,040	8,880	17,397	18,096
草刈り作業						2,200	2,960	2,940	2,950	2,970	2,960	3,256	3,256
自彊館道路	1,860	3,530	5,880	7,566	9,945	10,161	10,116	10,032	10,071	10,137	10,116	1,605	—
センター内	2,820	2,230	2,580	3,465	3,325	4,454	5,270	7,220	7,220	7,240	7,220	7,220	7,240
合計	4,680	5,760	8,460	11,031	13,270	28,115	50,861	66,409	67,921	77,078	75,538	67,829	71,893
登録者	940	922	924	1,249	1,749	1,966	2,815	3,303	2,821	2,893	3,100	2,784	2,530

自彊館の草刈作業は1999年7月、NPOの道路および地域外作業は1999年11月、機能向上事業は2005年より開始された。
 自彊館道路は、2005年5月よりNPO道路に吸収された。 NPO道路の2006年は、地域貢献（ペンキ塗り）を含む。

3 就労の正常化

(1) 求人事業所の登録

「建設労働者の雇用の改善等に関する法律」施行に伴って、求人事業所の登録を実施している。

1991(平成 3)年末に有効登録事業所が最高の 2,764 事業所になって以降、バブル経済の崩壊、建設需要の大幅な落ち込みにより、事業を廃止や倒産する登録事業所が増加している。

2006(平成 18)年度の新規登録は 19 事業所、登録抹消は 102 事業所、年度末現在、有効登録は 1,192 事業所となり、全盛期の半数以下になっている。

本年度の有効登録事業所の産業別内訳は、運輸業 25 事業所(2.1%)、建設業 1,123 事業所(94.2%)、製造業その他 44 事業所(3.7%)である。

登録事業所の日雇雇用保険更新状況、登録抹消理由内訳、登録事業所の地域分布は別表・図のとおりである。
(I-17~19、図 I-8)

(2) 就労正常化促進特別指導

あいりん労働福祉センター寄場付近での早朝時の就労斡旋の正常化を促進するため、毎日の早朝の求人指導の他に、「就労正常化促進特別指導日」を設定し、朝 5 時から求人状況の把握・プラカードの掲示の調査・指導、未登録事業所に対する登録指導等を行っている。

2006(平成 18)年度は 24 回実施し、延べ 2,128 事業所(登録事業所 1,875 未登録事業所 253)の調査指導を行った。
(表 I-20)

(3) 無届求人指導

就労正常化のためのもう一つの事業として「無届求人指導日」(毎週水曜日 9 時~10 時)を設定し、主に契約雇用の事業所を対象に、登録指導、プラカードの掲示指導等、寄場内の調査と指導を行っている。

2006(平成 18)年度は 51 回実施し、指導求人事業所は延べ 1,521 事業所であった。(登録事業所 1,305、未登録事業所 216)

プラカード交付は、昨年度比 36.6%増の 2,051 枚(就労正常化 176 枚、無届求人 738 枚、他 1,137 枚)であった。
(表 I-21)

(4) 一般事業所指導

雇用条件に年齢制限を設ける事業所に対しては、年齢制限の緩和をお願いし、応じられない事情のある求人については、その理由書の提出を求めている。

また、著しく低賃金の求人については、賃金相場を伝え、雇用のマッチングが図れるよう依頼している。

労働条件を明確にさせるために、雇入通知書の交付の指導、労働条件の改善、賃金・時間外手当の支払、宿舍の改善等の指導に努めた。

また、社会保険の加入状況や建退共制度への加入状況把握、促進の指導を行った他、アスベスト作業の啓発・指導を行った。

2006（平成18）年度は、面接・電話及び文書により計7,842件の啓発指導を行った。

（表I-22）

（5）事業所訪問

職業紹介の円滑化を図るため、新規登録事業所や求人事業所、労働相談のあった事業所、暫らく求人途絶している事業所などを訪問し、求人開拓、事業所の実情把握の他、技能講習等の情報提供などを行っている。

2006（平成18）年度訪問したのは計137社である。

労働力の調達手段は、あいりん地域内で求人活動を行なう事業所と労働者本人又は同業者からの応援によるものが拮抗している。

また、労働者の技能レベルの向上を図るため、技能講習の必要性を認める事業所は多いが、受講労働者に対する労働条件の向上等の改善を図る事業所は少ない状況である。

（図I-9）

（6）求人開拓・勧奨

労働者の就労を確保するため、主に公共工事の端境期・梅雨期や年末年始の求人減少期及び年度末等、求人事業所に対し、求人開拓・雇用勧奨を推進した。

また、西成警察署と共同で外国人不法就労者の啓発活動や、あいりん労働公共職業安定所と共同で建設雇用改善月間に合わせた啓発、日雇雇用保険の加入・更新の勧奨を行ったほか、アスベスト健康診断の受診啓発を行った。

本年度は、面接、電話及び文書により求人開拓・勧奨を合計8,709件行った。

（表I-22）

（7）事業所懇談会

センターの事業に対する理解と協力を要請するとともに、求人活動の円滑化を図るため、事業所懇談会を開催した。

2006（平成18）年度は6月23日（金）エル・おおさかにて開催し、28事業所33名の参加を得た。

関係機関として、大阪府、あいりん労働公共職業安定所、大阪労働局、独立行政法人雇用・能力開発機構大阪センターからの出席を得た。

日本銀行調査グループ担当者による「景気の動きと公共工事・民間工事について」と、大阪労働局労働基準部監督官による「石綿対策（解体工事業）について」の講演の他、当センターから技能講習事業の取組みと最近の求人状況についての報告を行った。

その後、懇談会で、事業主からは、日雇雇用保険の普及について等の質問・意見があり、これらに対して関係機関から丁寧な説明がされた。

（8）求人事業所

2006（平成18）年度、当センターへの求人実績事業所は477事業所であった。内、未登録は63事業所であった。

特に、求人活動を行う事業所が減少傾向にあるなかで、日雇雇用保険に加入できないまま現金求人活動を行なう事業所が増加傾向にある。

（表I-23）

(9) 求人動向及び宿舎調査

10月に、センターに求人登録しており昨年度から今年度にかけて現金・期間・窓口で求人があった事業所の中から、契約を中心に求人をしている事業所276社に電話で求人動向及び宿舎状況等の調査を行った。

実調査事業所数は、連絡がつかなかった事業所等を除き252社である。

① 求人動向について

2006年の仕事量については、77.0%の事業所が昨年並みか昨年以上に仕事があり、昨年からゆるやかに景気は上昇している結果と思われる。

どのような仕事があるかとの問いには、マンション建設に関する仕事が多く、その他としては、宅地造成、ビルの解体、工場の建設などと回答しているが、仕事はあるが請負単価は上がっていないとの答えもあり、未だに事業所にとっては厳しい状況が続いていると思われる。

前年と比較した仕事量の状況

	増加	やや増加	横ばい	やや減少	減少	合計
大阪府	19	17	52	7	16	111
兵庫県	8	8	25	3	11	55
京都府	2	9	11	1	1	24
滋賀県	2	2	7	3	3	17
奈良県	2		5	1	5	13
富山県	4	1		1	1	7
愛知県	2		3	1		6
三重県	1		3	1	1	6
長野県			4			4
岐阜県	1	1				2
静岡県		1	1			2
福井県	1				1	2
石川県			1			1
島根県					1	1
岡山県	1					1
合計	43	39	112	18	40	252
	17.1%	15.5%	44.4%	7.1%	15.9%	100.0%

公共工事と民間工事の割合

公共多い	民間多い	半々	計
60	147	45	252
23.8%	58.3%	17.9%	100.0%

② 宿舎状況について

実調査事業所の252社のうち、「宿舎あり」と答えた215社に「宿舎の収容人員について」の聞き取りを行った。

下表のとおり、西成からの労働者3,406人が在籍している。

宿 舎 規 模	事業所数	収 容 人 数	在 籍 数	在 籍 率	うち西成数	西 成 率
20 人 以 下	8 1	1,0 5 9	5 4 7	51.7%	2 5 9	47.3%
21 人～50 人	7 3	2,7 2 2	1,6 4 8	60.5%	9 2 6	56.2%
51 人～99 人	4 1	3,0 2 0	1,8 1 8	60.2%	1,2 5 6	69.1%
100 人 以 上	2 0	2,9 0 2	1,7 1 2	59.0%	9 6 5	56.4%
合 計	2 1 5	9,7 0 3	5,7 2 5	59.0%	3,4 0 6	59.5%

③ 建退共加入状況について

過半数の128社が加入していた。「ゼネコンから貼るようにとの指導を受けているため、建退共手帳に証紙を貼付していることを労働者にもっとアピールしてほしい。」という事業所もあった。

(10) 日雇雇用保険印紙購入通帳の更新・加入の勧奨

3月に、公共工事の端境期のため求人が減少する時期に雇用勧奨を行うことに合わせて、あいりん労働公共職業安定所と連携して、雇用保険印紙購入通帳の更新及び加入を訴える勧奨を、有効登録事業所1,210社及び未登録事業所61社に行った。

勧奨による事業所の回答状況は、「更新済み」が109社、「未更新」が60社、「更新しない」が37社の結果を得た。

更新しない理由として、「廃業」が7社、「日雇労働者を雇用しない」が17社であった。

これに併せてアンケート調査を行ったところ、技能の育成手段として個々の労働者や元請等に依存している状況が伺え、請負単価や仕事量の減少による経営環境の厳しさも伺えた。

(図 I - 10)

有効登録事業所の日雇雇用保険加入状況

(表 I - 17)

	印紙有	印紙無	合計
建設業	549	574	1,123
運輸業	11	14	25
製造その他	22	22	44
合計	582	610	1,192

登録事業所の抹消理由

(表 I - 18)

年度	事業所の届出	事業廃止	倒産	雇用せず	所在不明	その他	合計
2003年度(H15)	1	37	1	6	7	1	53
2004年度(H16)	1	30	1	9	9	0	50
2005年度(H17)	10	21	0	7	38	0	76
2006年度(H18)	0	28	2	13	59	0	102
合計	12	116	4	35	113	1	281
比率	4.3%	41.3%	1.4%	12.4%	40.2%	0.4%	100.0%

登録事業所の地域分布

(表 I - 19)

地域	本年度 新規登録	登録 事業所数 (累計)	登録抹消 事業所数 (累計)	有効登録事業所		本年度 求人実績 事業所数	
				事業所数	割合		
近畿地方	大阪府	12	1,966	1,393	567	47.6%	231
	大阪市	6	1,108	787	310	26.0%	129
	府下	6	858	606	257	21.6%	102
	兵庫県	3	648	403	247	20.7%	86
	尼崎市	3	246	145	96	8.1%	44
	京都府	0	231	131	99	8.3%	31
	京都市	0	132	76	52	4.4%	
	奈良県	0	215	129	86	7.2%	14
	奈良市	0	45	29	14	1.2%	
	滋賀県	2	170	116	63	5.3%	19
	大津市	1	48	34	15	1.3%	
	和歌山県	0	37	24	11	0.9%	0
	小計	17	3,267	2,196	1,073	90.0%	381
	中国地方	0	39	25	14	1.2%	1
四国地方	0	7	4	3	0.3%	1	
九州地方	0	1	1	0	0.0%	0	
東海地方	2	184	120	62	5.2%	19	
愛知県	0	114	78	33	2.8%		
信越地方	0	26	14	11	0.9%	2	
北陸地方	0	80	53	28	2.3%	10	
関東地方	0	22	21	1	0.1%	0	
合計	19	3,626	2,434	1,192	100.0%	414	

※ 登録後の住所変更等により、各地域別での「新規」「累計」「抹消」「有効」の差し引きは一致しない。

「本年度求人実績事業所数」は、本年度求人実績事業所(477)の内、未登録63事業所を除いた登録414事業所の地域内訳。

就労正常化促進特別指導日調査表

(表 I -20)

調査月	4月	5月	6月	7月	8月	9月	10月	11月	12月	1月	2月	3月	合計	日々雇用、契約雇用の内訳	前年度	前々年度
回数	2	2	2	2	2	2	2	2	2	2	2	2	24		24	24
求人車両数	129	166	154	157	250	281	229	270	258	251	257	247	2,649		2,469	2,993
求人事業所数	107	112	154	142	201	210	197	214	199	193	212	187	2,128	日々1,750 契 265 日・契 113	2,092	1,914
登録	93	97	133	129	179	178	170	190	176	174	182	174	1,875	日々1,533 契 233 日・契 109	1,883	1,736
(%)	86.9%	86.6%	86.4%	90.8%	89.1%	84.8%	86.3%	88.8%	88.4%	90.2%	85.8%	93.0%				
未登録	14	15	21	13	22	32	27	24	23	19	30	13	253	日々 217 契 32 日・契 4	209	178
(%)	13.1%	13.4%	13.6%	9.2%	10.9%	15.2%	13.7%	11.2%	11.6%	9.8%	14.2%	7.0%				
求人件数	171	204	262	246	324	350	307	346	338	319	372	326	3,565		3,270	2,982
有効	2	2	11	21	29	34	45	36	55	15	19	40	309		168	160
(%)	1.2%	1.0%	4.2%	8.5%	9.0%	9.7%	14.7%	10.4%	16.3%	4.7%	5.1%	12.3%				
期限切	5	5	27	11	33	13	17	45	8	50	42	38	294		152	156
(%)	2.9%	2.5%	10.3%	4.4%	10.2%	3.7%	5.5%	13.0%	2.4%	15.7%	11.3%	11.6%				
私製	0	6	8	7	17	19	14	16	14	8	17	10	136		89	74
(%)	0.0%	2.9%	3.1%	2.9%	5.2%	5.4%	4.6%	4.6%	4.1%	2.5%	4.6%	3.1%				
無揭示	164	191	216	207	245	284	231	249	261	246	294	238	2,826		2,861	2,592
(%)	95.9%	93.6%	82.4%	84.2%	75.6%	81.2%	75.2%	72.0%	77.2%	77.1%	79.0%	73.0%				
登録指導	14	15	21	13	22	32	27	24	23	19	30	13	253		209	178
ブラカード交付	0	0	28	16	12	21	12	8	15	18	27	19	176		101	36

[注] 日々＝日々雇用の求人(現金)、契＝契約雇用、日・契＝日々、契約両方とも求人

センター寄場無届求人指導日調査表

(表 I -21)

調査月	4月	5月	6月	7月	8月	9月	10月	11月	12月	1月	2月	3月	合計	前年度	前々年度
回数	4	4	4	5	5	4	4	5	4	4	4	4	51	—	49
求人車両数	41	50	69	143	192	160	189	204	122	175	183	140	1,668	—	517
求人事業所数	32	42	66	143	170	162	162	191	113	148	166	126	1,521	100.0%	475
登録	23	36	58	123	143	137	140	163	92	133	142	115	1,305	85.8%	406
(%)	71.9%	85.7%	87.9%	86.0%	84.1%	84.6%	86.4%	85.3%	81.4%	89.9%	85.5%	91.3%			
未登録	9	6	8	20	27	25	22	28	21	15	24	11	216	14.2%	69
(%)	28.1%	14.3%	12.1%	14.0%	15.9%	15.4%	13.6%	14.7%	18.6%	10.1%	14.5%	8.7%			
求人件数	44	50	73	166	207	201	211	246	143	193	205	159	1,898	100.0%	576
有効	2	10	28	69	89	76	106	97	62	86	102	73	800	42.2%	325
(%)	4.6%	20.0%	38.4%	41.6%	43.0%	37.8%	50.2%	39.4%	43.3%	44.6%	49.7%	45.9%			
期限切	3	11	13	25	44	57	34	55	28	50	36	33	389	20.5%	58
(%)	6.8%	22.0%	17.8%	15.0%	21.2%	28.4%	16.1%	22.4%	19.6%	25.9%	17.6%	20.7%			
私製	14	8	12	39	42	48	40	52	30	30	39	30	384	20.2%	151
(%)	31.8%	16.0%	16.4%	23.5%	20.3%	23.9%	19.0%	21.1%	21.0%	15.5%	19.0%	18.9%			
無揭示	25	21	20	33	32	20	31	42	23	27	28	23	325	17.1%	42
(%)	56.8%	42.0%	27.4%	19.9%	15.5%	9.9%	14.7%	17.1%	16.1%	14.0%	13.7%	14.5%			
登録指導	9	7	8	20	27	25	22	28	21	14	24	11	216	—	69
ブラカード交付	7	23	23	32	67	99	58	98	48	140	84	59	738	—	224

2006年度(平成18年度) 事業所関係、求人開拓勸奨・指導状況

(表 I - 22)

月	事業所登録				求人事業所				事業所訪問				求人開拓・勸奨				事業所指導								備考	
	新規登録	累計3,607	登録抹消	有効数1,275	日雇	日雇契約	契約一般	合計	一般	高齢	技能講習	面接	電話	文書	合計	一般指導			就労正常化		無届指導		合計	ブランクカード交付		
																面接	電話	文書	合計	回数	事業所数	回数				事業所数
4月	0	3,607	3	1,272	173	73	82	328	1	0	2	7	216	0	223	9	92	0	101	2	107	4	32	240	81	
5月	2	3,609	2	1,272	161	53	83	297	3	1	3	21	169	0	190	28	113	0	141	2	112	4	42	295	84	事業所懇談会(6月23日)の案内文を1272事業所へ送付、54事業所に持参する。
6月	1	3,610	15	1,258	177	50	95	322	16	2	0	30	164	0	194	48	210	1,287	1,545	2	154	4	66	1,765	108	6月7日に不法就労取締を実施。
7月	3	3,613	12	1,249	182	77	72	331	0	3	4	58	163	225	446	70	171	222	463	2	142	5	143	748	176	事業所懇談会(6月23日)のまとめを、222事業所へ送付する。
8月	2	3,615	6	1,245	180	94	65	339	0	2	0	39	139	1,243	1,421	58	145	1,282	1,485	2	201	5	170	1,856	221	登録パンフレットを41未登録事業所に送付する。求人勧奨文を1241登録事業所に送付する。
9月	0	3,615	6	1,239	188	95	84	367	6	0	6	50	226	0	276	64	118	3	185	2	210	4	162	557	240	
10月	1	3,616	9	1,231	183	89	82	354	9	2	6	50	579	1	630	42	247	1,218	1,507	2	197	4	162	1,866	185	アスペクト無料健康診断案内文を1215事業所へ送付する。
11月	1	3,617	18	1,214	191	85	84	360	5	0	12	54	271	1,222	1,547	41	160	2	203	2	214	5	191	608	195	建設雇用改善推進月間求人勧奨文を1221事業所へ送付する。
12月	2	3,619	7	1,209	219	97	74	390	6	2	3	30	305	1,215	1,550	26	255	1	282	2	199	4	113	594	126	12月12日、求人開拓文書を1214事業所に送付する。
1月	2	3,621	1	1,210	169	90	76	335	2	6	1	65	247	2	314	30	158	1	189	2	193	4	148	530	263	
2月	4	3,625	4	1,210	169	95	77	341	1	3	6	55	267	2	324	26	246	2	274	2	212	4	166	652	198	有効登録事業所1192社中、日雇雇用保険有効事業所582社、退退共加入事業所534社。
3月	1	3,626	19	1,192	178	94	69	341	0	12	12	42	281	1,271	1,594	11	185	1,271	1,467	2	187	4	126	1,780	174	3月9日、求人開拓文書を1271事業所に送付する。
合計	19	3,626	102	1,192	2,170	992	943	4,105	49	33	55	501	3,027	5,181	8,709	453	2,100	5,289	7,842	24	2,128	51	1,521	11,491	2,051	ブランクカード交付2,051枚のうち現金461枚、契約1,590枚 求人実績事業所数 計477(未登録を含む) (日雇193、日雇・契約172、契約112)
前年度計	16	3,607	76	1,275	2,393	814	977	4,184	合計 169			309	3,168	4,047	7,524	390	2,343	3,246	5,979	24	2,092	48	676	8,747	1,502	求人実績事業所数 計500(未登録を含む) (日雇205、日雇・契約198、契約97)
前年度比					-9.3%	21.9%	-3.5%	-1.9%	-18.9%			62.1%	-4.5%	28.0%	15.7%	16.2%	-10.4%	62.9%	31.2%		1.7%		125.0%	31.4%	36.6%	
前々年度計	20	3,591	50	1,335	2,519	766	1,009	4,294	合計 136			296	3,134	4,231	7,661	420	2,185	2,988	5,593	24	1,914	49	475	7,982	1,165	求人実績事業所数 計524(未登録を含む) (日雇229、日雇・契約183、契約112)
前々年度比					-13.9%	29.5%	-6.5%	-4.4%	0.7%			69.3%	-3.4%	22.5%	13.7%	7.9%	-3.9%	77.0%	40.2%		11.2%		220.2%	44.0%	76.1%	
年度計画	30								220			9,000				8,000				1,800	500					

雇用形態別求人事業所状況

(表I-23)

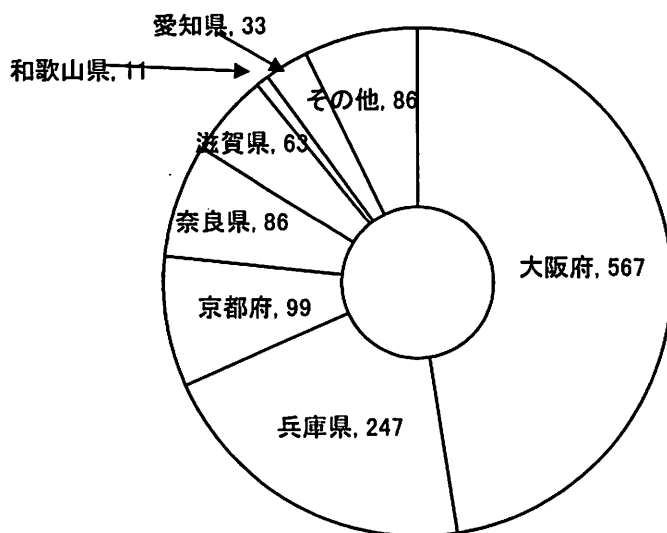
求人形態		現金(日雇)A	現金及び契約B				契約及び一般C			
求人方法		相対	相対	相・窓	窓口	B計	相対	相・窓	窓口	C計
事業所数	本年	193(57)	64(3)	85	23	172(3)	50(3)	31	31	112(3)
	前年	205(44)	88(5)	80	30	198(5)	33(2)	25	39	97(2)
	前々年	229(36)	96(4)	46	41	183(4)	40(5)	28	44	112(5)
		現金(日雇)A+現金及び契約B					現金及び契約B+契約及び一般C			
事業所数	本年	365(60)					284(6)			
	前年	403(49)					295(7)			
	前々年	412(40)					295(9)			
		現金(日雇)A+現金及び契約B+契約及び一般C								
事業所数	本年	477(63)								
	前年	500(51)								
	前々年	524(45)								

(注)①()は未登録事業所(内数)

②「相・窓」は、求人方法として相対求人と窓口求人のいずれも利用したもの。

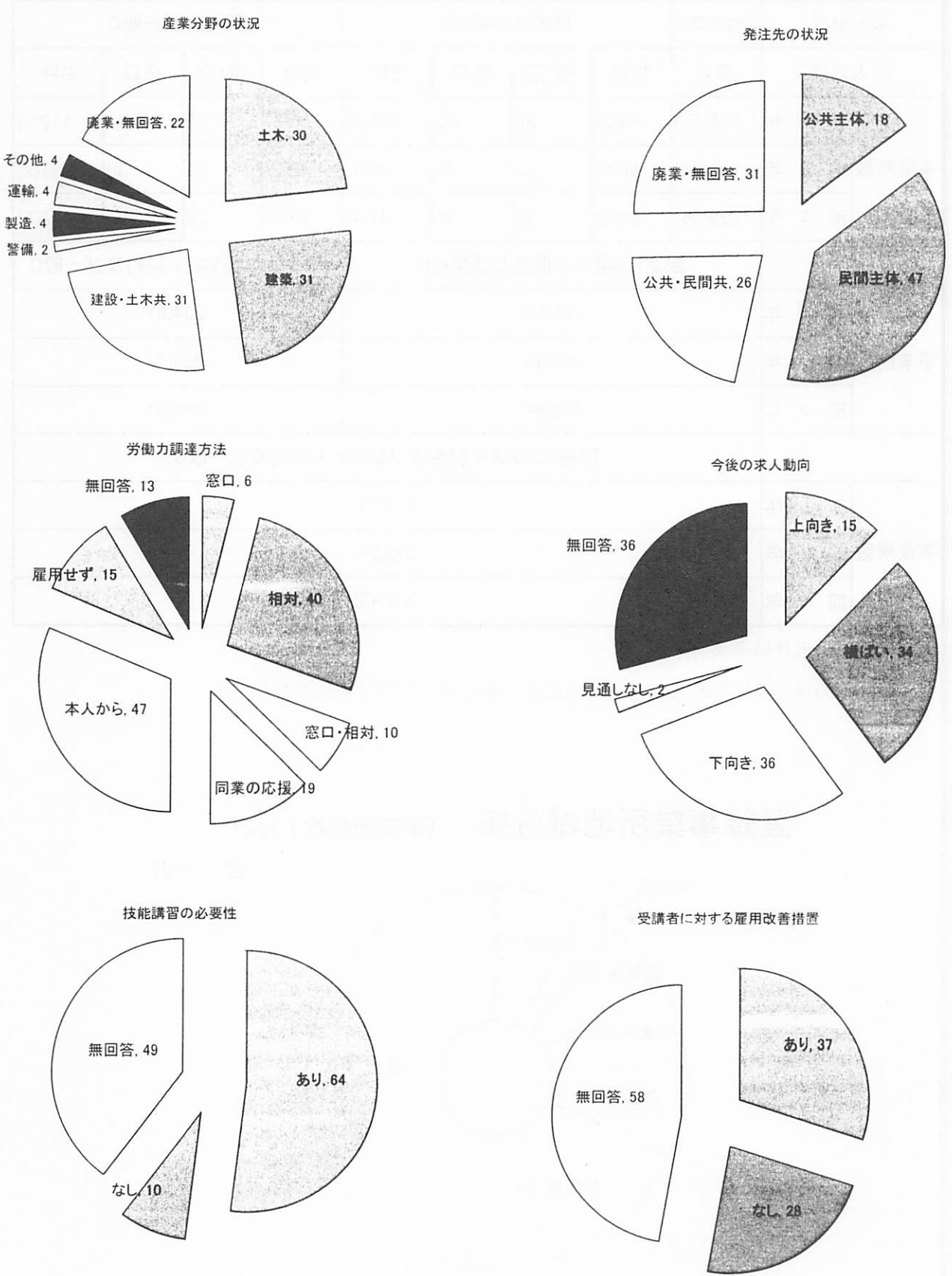
登録事業所地域分布 (事業所総数1,192)

(図I-8)



事業所訪問による、調査概要

(図 I - 9)



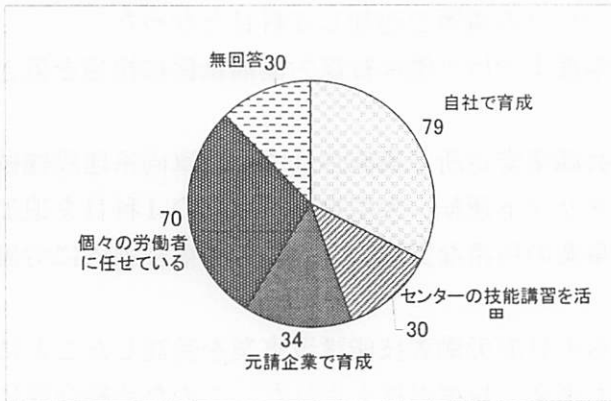
雇用保険等の更新状況及びアンケート結果

(図 I - 10)

ハガキ返信数 206 通

雇用保険印紙 購入通帳の更新		③の理由	日雇健康保険		建設業退職金共済	
①更新済	109	廃業	① 加入している	110	① 加入している	92
②未更新	60	雇用予定無	② 加入していない	74	② 加入していない	72
③更新しない	37	社内でまかなう	無回答	22	無回答	42
無回答	0	仕事の減少	合計	206	合計	206
合計	206	その他				

技能の育成手段



経営環境の状況

