

## 2 高年齢者の職業紹介

### (1) 高年齢者求人開拓・紹介状況

地区高年齢労働者の求人状況は、景気が低迷するなか、依然として厳しい状況下におかれている。

そのため、事業所に向けては高齢者の求人開拓、年齢制限の緩和指導と協力の要請を行ない、労働者に対しては職業相談を行なった。

#### ① 契約求人・紹介

高年齢者（可）求人（年齢制限を設けず、55歳以上でも可とする求人）は、861件1,914人、延べ29,576人で前年より73.1%の増となった。同紹介は、559人、延べ8,535人で、前年度より34.7%の増であった。

高年齢者求人（55歳以上の高年齢者を対象にした求人）は782件1,172人、延べ7,169人で、前年度より6.4%の増となった。同紹介は、1,114人、延べ7,111人で前年度より6.2%の増となった。  
(表 I-14, 図 I-6)

#### ② 一般求人・紹介(1ヶ月を超える長期間・常用求人)

高年齢者（可）求人は28件80人、同紹介は36人であった。高年齢者求人・紹介は無かった。  
(表 I-14)

#### ③ 求人開拓・年齢制限緩和の協力要請

高年齢者の求人依頼・年齢制限の緩和依頼文書送付4,320件、事業所訪問は56件であった。訪問は前年度求人実績があった事業所に、求人依頼と年齢制限緩和の要請を行なった。  
(表 I-15)

#### ④ 高齢者求人・紹介の作業内容

高齢者への求人や年齢制限緩和の協力要請は、訪問や文書によって、その都度行なっている。現状を理解していただき高齢者のみの求人を出していただいている事業所もある。

求人者の具体例として、東大阪市の各環境事業所から「家庭ゴミ収集」作業の求人があり55歳以上の高年齢労働者を紹介している。当初は季節的な求人（特に夏季）であったものが、今では通年にわたり求人をしてもらっている。

各環境事業所からは「若い職員と一緒に走りながら収集するので作業内容はきついこと」、「欠勤が生じると支障をきたす」などを労働者に説明をして紹介してほしいとの要望もあり、センターでは労働者に十分な説明をおこない理解してもらったうえで紹介する適格者紹介を行なっている。求人は666件1,055人、延べ5,910人、紹介は997人、延べ5,852人であった。

また、高齢者向きの求人実績がある建設・土木の仕事やアドバルーンの掲揚、遺跡掘り、街の美化運動に伴う不法看板撤去や公園の清掃作業などの求人は105人、延べ1,192人の紹介を行なったが、地区の55歳以上の求職者全体からみれば求人数は少なく、増加が強く望まれているところである。  
(表 I-17)

## ⑤ 高年齢者職業相談

高年齢者の要望に応じ、適格者紹介を行なうため個人面談を行ない、各人の希望・技能等を聞き取り、個人台帳を作成し職業相談につとめた。今年度は72人の相談記録を作成した。

また、電話での特別清掃の輪番問い合わせにテープ案内を設置している。

(表 I-15)

## (2) 高年齢者「特別清掃」

就労の困難性が増す地区日雇労働者(55歳以上)を対象に、大阪府・大阪市により「特別清掃事業」が実施され輪番による紹介を行なった。

(表 I-16)

### ① 事業内容

この事業は1994(平成6)年度に大阪府・大阪市による緊急高年齢者就労対策として開始され、その需要の増加とともに求人(紹介)数も年々増加の一途をたどっている。

当初、あいりん労働福祉センター、あいりん地区内生活道路、大阪州市有地の現場作業であったものが、1999(平成11)年11月NPO釜ヶ崎支援機構の発足とともに地域外作業が追加され、求人数も一段と大きく増加した。

就労日は日・祝日と年末年始を除く毎日であるが、センター内清掃については年末年始以外の毎日清掃作業が実施されている。

この他に、2000(平成12)年度より、5月1日の大阪地方メーデー会場(大阪城公園)の清掃作業の依頼が連合大阪からあり、本年度も100名の労働者が就労した。

### ② 紹介整理票(カード)の発行

高年齢者「特別清掃」は、対象者の限定と紹介の公平を図るため、求職者登録を行ない、紹介整理票(カード)を発行している。

2004年度は3,100名が求職登録を行ない、前年比207名7.2%の増加となった。

なお2002(平成14)年度から大阪府・大阪市およびNPO釜ヶ崎支援機構が協議した結果、この事業の趣旨から生活保護受給者は、登録の対象外としている。

### ③ 輪番紹介

紹介の均等性をまもるため1994(平成6)年から開始された輪番紹介は、大きなトラブルもなく期待と信頼性は高い。1996(平成8)年11月から行なわれている、当日紹介・当日就労のシステムも定着した。

日・祝日と年末年始を除く毎日180~256名、年間延べ75,538名の紹介を行い、前年度比で2.0%の減少をみた。輪番の回転数は昨年度45回転であったが、今年度は42回転で、一人当たりの紹介数が3回減った。

なお、センター内清掃の日曜・祝日分は前日に紹介している。(表 I-16, 図 I-6, 7)

#### ④ 就労状況

75,538名の紹介に対して就労は75,361名であった。数字があらわすように就労率は99.8%ときわめて高く、当日紹介・当日就労の効果とともに、この事業への高齢労働者の期待度がうかがえる。(表 I-16)

#### ⑤ 登録者の生活実態アンケート調査

「特別清掃」事業費の大部分を占めている緊急地域雇用創出特別交付金が2004年度で期限切となることに係わり、登録労働者の実態を把握するためにアンケート調査を行なった。

437名の回答での特徴点をあげると、建設業界の厳しい雇用状況に加えて、年齢制限により就労が難しくなったと回答をした労働者は70%を超えた。(複数回答)

生活実態として、収入源は「特掃のみ」と「特掃とアルミ回収」という労働者が68%を占め、一ヶ月の収入が2万円以下という労働者が47%にものぼった。

住居は野宿や地域のシェルターを利用した労働者が70%に達し、食事は店舗より放出処分された弁当などを露店などで安く購入したり、「炊き出し」を利用したりしていると答えた労働者が大半を占めた。

「せめて週に1回、せめて月にもう2回特掃が増えてくれればよいが。」という要望がささやかであればある程に特掃収入の比重は大きく、特掃事業の期待が大きいことが浮き彫りにされたアンケート結果であった。

アンケートから受け取った労働者の要望に応えるため、センターとしても国などの関係機関に交付金継続の働きかけを行なった。

(P.33 アンケート報告参照)

# 高 齢 者 特 別 清 掃 の 概 要

	大阪環境整備(株)	社会福祉法人大阪自彊館	NPO 釜ヶ崎支援機構
期間	2004年4月1日～2005年3月31日までの日曜・祝日および年末・年始を除く毎日。 〔ただしセンター作業は年末・年始を除く毎日〕		
作業現場・雇用規模	<ul style="list-style-type: none"> <li>● あいりん労働福祉センター 7,220人(1日20人)</li> </ul>	<ul style="list-style-type: none"> <li>● あいりん地区生活道路 9,228人(1日30～36人)</li> <li>● 大阪市市有地 2,960人(1日10人)</li> <li>● フェスティバルゲート 888人(1日3人)</li> </ul>	<ul style="list-style-type: none"> <li>● あいりん地区生活道路 8,880人(1日30人)</li> <li>● あいりん地区外 46,362人(1日87～157人)</li> <li>● 大阪城公園 100人(5月1日のみ)</li> </ul>
作業内容	◎ あいりん労働福祉センター内の清掃作業	◎ あいりん地区生活道路の清掃作業 ◎ 大阪市市有地の除草作業等 ◎ フェスティバルゲート外周道路清掃作業	◎ あいりん地区生活道路の清掃作業 ◎ あいりん地区外(バス停・保育所)での清掃・営繕作業 ◎ 大阪城公園でメーデーの後片付け
就労時間	午後1時30分～午後6時45分	午前10時～午後3時 (フェスティバルゲートは9時45分～2時45分)	
賃金	5,700円		
対象	55歳以上のあいりん地区の労働者		
紹介方法	<ul style="list-style-type: none"> <li>○ 登録番号順による輪番方式</li> <li>○ 当日紹介・当日就労</li> <li>○ 紹介時間:午前8時30分より</li> </ul> <p style="text-align: center;">(ただし、休日のセンター内清掃は休日の前日に紹介を行う)</p>		

2004年度(平成16年度) 高齢者職業紹介状況

(表1-14)

① 契約求人・紹介

		求 人									紹 介					
		高 齢 者 可			高 齢 者			合 計			高 齢 者 可		高 齢 者		合 計	
		件数	人数	延人数	件数	人数	延人数	件数	人数	延人数	人数	延人数	人数	延人数	人数	延人数
4 月	窓口	20	30	487	19	56	56	39	86	543	15	242	55	55	70	297
	相対	0	0	0	47	47	568	47	47	568	0	0	47	568	47	568
	合計	20	30	487	66	103	624	86	133	1,111	15	242	102	623	117	865
5 月	窓口	25	50	965	18	53	55	43	103	1,020	21	493	51	53	72	546
	相対	0	0	0	43	43	478	43	43	478	0	0	43	478	43	478
	合計	25	50	965	61	96	533	86	146	1,498	21	493	94	531	115	1,024
6 月	窓口	42	80	1,319	21	59	59	63	139	1,378	35	639	59	59	94	698
	相対	0	0	0	28	28	484	28	28	484	0	0	28	484	28	484
	合計	42	80	1,319	49	87	543	91	167	1,862	35	639	87	543	122	1,182
7 月	窓口	49	137	1,631	27	77	77	76	214	1,708	44	579	73	73	117	652
	相対	0	0	0	42	42	544	42	42	544	0	0	42	544	42	544
	合計	49	137	1,631	69	119	621	118	256	2,252	44	579	115	617	159	1,196
8 月	窓口	69	170	2,223	31	75	75	100	245	2,298	40	466	68	68	108	534
	相対	0	0	0	48	48	586	48	48	586	0	0	48	586	48	586
	合計	69	170	2,223	79	123	661	148	293	2,884	40	466	116	654	156	1,120
9 月	窓口	59	133	1,840	21	65	65	80	198	1,905	50	687	63	63	113	750
	相対	0	0	0	43	43	534	43	43	534	0	0	43	534	43	534
	合計	59	133	1,840	64	108	599	123	241	2,439	50	687	106	597	156	1,284
10 月	窓口	83	198	2,846	23	50	50	106	248	2,896	40	684	45	45	85	729
	相対	0	0	0	42	42	574	42	42	574	0	0	42	574	42	574
	合計	83	198	2,846	65	92	624	148	290	3,470	40	684	87	619	127	1,303
11 月	窓口	109	243	4,435	26	51	51	135	294	4,486	69	1,377	45	45	114	1,422
	相対	0	0	0	41	41	549	41	41	549	0	0	41	549	41	549
	合計	109	243	4,435	67	92	600	176	335	5,035	69	1,377	86	594	155	1,971
12 月	窓口	87	184	2,794	30	60	60	117	244	2,854	48	545	48	48	96	593
	相対	0	0	0	45	45	574	45	45	574	0	0	45	574	45	574
	合計	87	184	2,794	75	105	634	162	289	3,428	48	545	93	622	141	1,167
1 月	窓口	101	209	3,339	21	35	35	122	244	3,374	69	1,114	31	31	100	1,145
	相対	0	0	0	38	38	517	38	38	517	0	0	38	517	38	517
	合計	101	209	3,339	59	73	552	160	282	3,891	69	1,114	69	548	138	1,662
2 月	窓口	122	249	3,906	20	37	37	142	286	3,943	66	881	30	30	96	911
	相対	0	0	0	41	41	504	41	41	504	0	0	41	504	41	504
	合計	122	249	3,906	61	78	541	183	327	4,447	66	881	71	534	137	1,415
3 月	窓口	95	231	3,791	24	53	53	119	284	3,844	62	828	45	45	107	873
	相対	0	0	0	43	43	584	43	43	584	0	0	43	584	43	584
	合計	95	231	3,791	67	96	637	162	327	4,428	62	828	88	629	150	1,457
合 計	窓口	861	1,914	29,576	281	671	673	1,142	2,585	30,249	559	8,535	613	615	1,172	9,150
	相対	0	0	0	501	501	6,496	501	501	6,496	0	0	501	6,496	501	6,496
	合計	861	1,914	29,576	782	1,172	7,169	1,643	3,086	36,745	559	8,535	1,114	7,111	1,673	15,646
前年度計		602	1,200	17,086	800	1,177	6,740	1,402	2,377	23,826	424	6,334	1,131	6,694	1,555	13,028
前年度比		43.0	59.5	73.1	-2.3	-0.4	6.4	17.2	29.8	54.2	31.8	34.7	-1.5	6.2	7.6	20.1
前々年度計		654	1,315	17,606	929	1,590	7,997	1,583	2,905	25,603	360	5,086	1,437	7,703	1,797	12,789
前々年度比		31.7	45.6	68.0	-15.8	-26.3	-10.4	3.8	6.2	43.5	55.3	67.8	-22.5	-7.7	-6.9	22.3

② 一般求人・紹介

		求 人						紹 介		
		高 齢 者 可		高 齢 者		合 計		高 齢 者 可	高 齢 者	合 計
		件数	人数	件数	人数	件数	人数	人数	人数	人数
4 月	窓口	0	0	0	0	0	0	0	0	0
	相対	0	0	0	0	0	0	0	0	0
	合計	0	0	0	0	0	0	0	0	0
5 月	窓口	0	0	0	0	0	0	0	0	0
	相対	0	0	0	0	0	0	0	0	0
	合計	0	0	0	0	0	0	0	0	0
6 月	窓口	0	0	0	0	0	0	0	0	0
	相対	0	0	0	0	0	0	0	0	0
	合計	0	0	0	0	0	0	0	0	0
7 月	窓口	0	0	0	0	0	0	0	0	0
	相対	0	0	0	0	0	0	0	0	0
	合計	0	0	0	0	0	0	0	0	0
8 月	窓口	1	2	0	0	1	2	1	0	1
	相対	0	0	0	0	0	0	0	0	0
	合計	1	2	0	0	1	2	1	0	1
9 月	窓口	5	17	0	0	5	17	11	0	11
	相対	0	0	0	0	0	0	0	0	0
	合計	5	17	0	0	5	17	11	0	11
10 月	窓口	5	9	0	0	5	9	5	0	5
	相対	0	0	0	0	0	0	0	0	0
	合計	5	9	0	0	5	9	5	0	5
11 月	窓口	5	27	0	0	5	27	14	0	14
	相対	0	0	0	0	0	0	0	0	0
	合計	5	27	0	0	5	27	14	0	14
12 月	窓口	5	11	0	0	5	11	2	0	2
	相対	0	0	0	0	0	0	0	0	0
	合計	5	11	0	0	5	11	2	0	2
1 月	窓口	4	9	0	0	4	9	2	0	2
	相対	0	0	0	0	0	0	0	0	0
	合計	4	9	0	0	4	9	2	0	2
2 月	窓口	2	3	0	0	2	3	0	0	0
	相対	0	0	0	0	0	0	0	0	0
	合計	2	3	0	0	2	3	0	0	0
3 月	窓口	1	2	0	0	1	2	1	0	1
	相対	0	0	0	0	0	0	0	0	0
	合計	1	2	0	0	1	2	1	0	1
合 計	窓口	28	80	0	0	28	80	36	0	36
	相対	0	0	0	0	0	0	0	0	0
	合計	28	80	0	0	28	80	36	0	36
前年度計		17	51	1	3	18	54	29	3	32
前年度比		64.7	56.9			55.6	48.1	24.1		12.5
前々年度計		68	214	12	17	80	231	39	8	47
前々年度比		-58.8	-62.6			-65.0	-65.4	-7.7		-23.4

○ 高齢者の「求人数」「紹介数」は第2表の内数

※ 契約求人とは、1ヶ月以内の期間を定めて雇用する求人。

※ 一般求人とは、1ヶ月を超える長期雇用の求人。

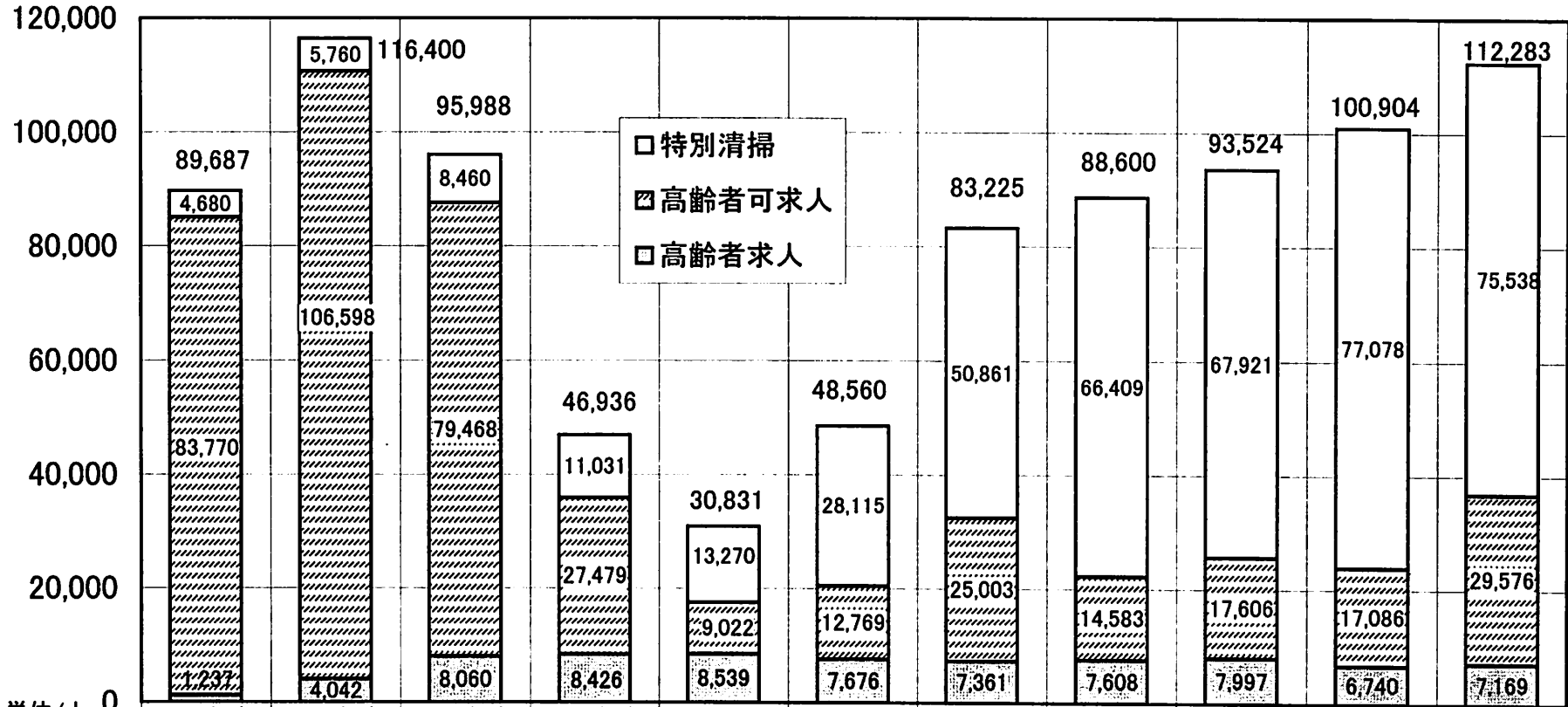
※ 高齢者可とは、年齢の制限を設けず、55歳以上でも可とする求人。

※ 高齢者とは、55歳以上の高齢者求人。

# 1994(平成6)～2004(平成16)年度高年齢者求人状況

(図 I-6)

- 特別清掃とは、55歳以上の労働者を対象とした高齢者特別清掃のこと
- ▨ 高齢者可求人とは、年齢制限を設けず55歳以上の労働者でも可とする契約求人
- 高齢者求人とは、55歳以上の労働者を対象とした契約求人



単位/人	1994年度	1995年度	1996年度	1997年度	1998年度	1999年度	2000年度	2001年度	2002年度	2003年度	2004年度
特別清掃	4,680	5,760	8,460	11,031	13,270	28,115	50,861	66,409	67,921	77,078	75,538
高齢者可求人	83,770	106,598	79,468	27,479	9,022	12,769	25,003	14,583	17,606	17,086	29,576
高齢者求人	1,237	4,042	8,060	8,426	8,539	7,676	7,361	7,608	7,997	6,740	7,169
合計	89,687	116,400	95,988	46,936	30,831	48,560	83,225	88,600	93,524	100,904	112,283

2004年度(平成16年度) 高齢者職業相談等業務取扱状況

(表 I - 15)

③ 求人開拓・勸奨

	訪問	面接	文書	電話	合計
	4月	1	14	20	131
5月	12	17	11	91	131
6月	2	4	1,358	149	1,513
7月	5	9	228	153	395
8月	0	6	5	163	174
9月	1	4	3	124	132
10月	10	12	6	421	449
11月	0	6	3	113	122
12月	2	4	1,337	134	1,477
1月	8	15	10	103	136
2月	9	13	8	102	132
3月	6	12	1,331	131	1,480
合計	56	116	4,320	1,815	6,307
前年度計	48	109	4,700	1,658	6,515
前年度比 (%)	16.7	6.4	-8.1	9.5	-3.2
前々年度計	49	200	4,658	2,419	7,326
前々年度比 (%)	14.3	-42.0	-7.3	-25.0	-13.9
「特記事項」					
○ 「訪問」「文書」は、第9表の「訪問」「文書」数を含む					

④ 職業相談等

職業相談	相談記録	紹介援助	就労確認	苦情相談	その他	(a) 小計
167	12	73	51	13	42	358
116	4	45	52	8	45	270
157	5	81	68	9	536	856
163	0	80	73	23	67	406
153	4	86	75	14	66	398
131	2	86	67	9	57	352
128	7	75	43	14	69	336
138	13	129	38	17	51	386
119	8	80	44	17	44	312
144	7	93	31	12	46	333
124	5	77	30	18	61	315
137	5	78	40	36	73	369
1,677	72	983	612	190	1,157	4,691
2,111	75	1,039	664	279	956	5,124
-20.6	-4.0	-5.4	-7.8	-31.9	21.0	-8.5
2,423	53	1,110	1,131	491	885	6,093
-30.8	35.8	-11.4	-45.9	-61.3	30.7	-23.0
「特記事項」						
○ 6月の「その他」は高齢者特別清掃のアンケート調査437件を含む						
○ 「紹介援助」は、紹介票交付に際しての指導等の援助である						

⑤ 高齢者特別清掃

カード発行		各種お知らせの発行	カード申込み相談	輪番の問い合わせ	(b) 小計	(a+b) 合計
新規発行	再発行					
606	53	2,084	813	5,999	9,555	9,913
0	38	144	31	5,882	6,095	6,365
0	47	174	28	6,075	6,324	7,180
0	49	76	30	6,076	6,231	6,637
0	58	0	3	6,256	6,317	6,715
0	55	0	26	5,517	5,598	5,950
0	41	10	28	5,647	5,726	6,062
0	45	11	62	5,372	5,490	5,876
0	35	1,962	46	4,944	6,987	7,299
0	32	24	55	5,192	5,303	5,636
0	35	1,159	130	5,175	6,499	6,814
2,313	36	3,606	3,109	5,530	14,594	14,963
2,919	524	9,250	4,361	67,665	84,719	89,410
3,052	549	11,288	4,602	53,485	72,976	78,100
-4.4	-4.6	-18.1	-5.2	26.5	16.1	14.5
2,854	598	9,679	5,101	44,127	62,359	68,452
2.3	-12.4	-4.4	-14.5	53.3	35.9	30.6
「特記事項」						
○ 2004年度の登録者数は 3,100名 うち2,494名は3月中に登録済み						
※ 3月度の新規発行は2005年度分						

2004年度(平成16年度)「高齢者特別清掃」(登録者数3,100名)求人紹介状

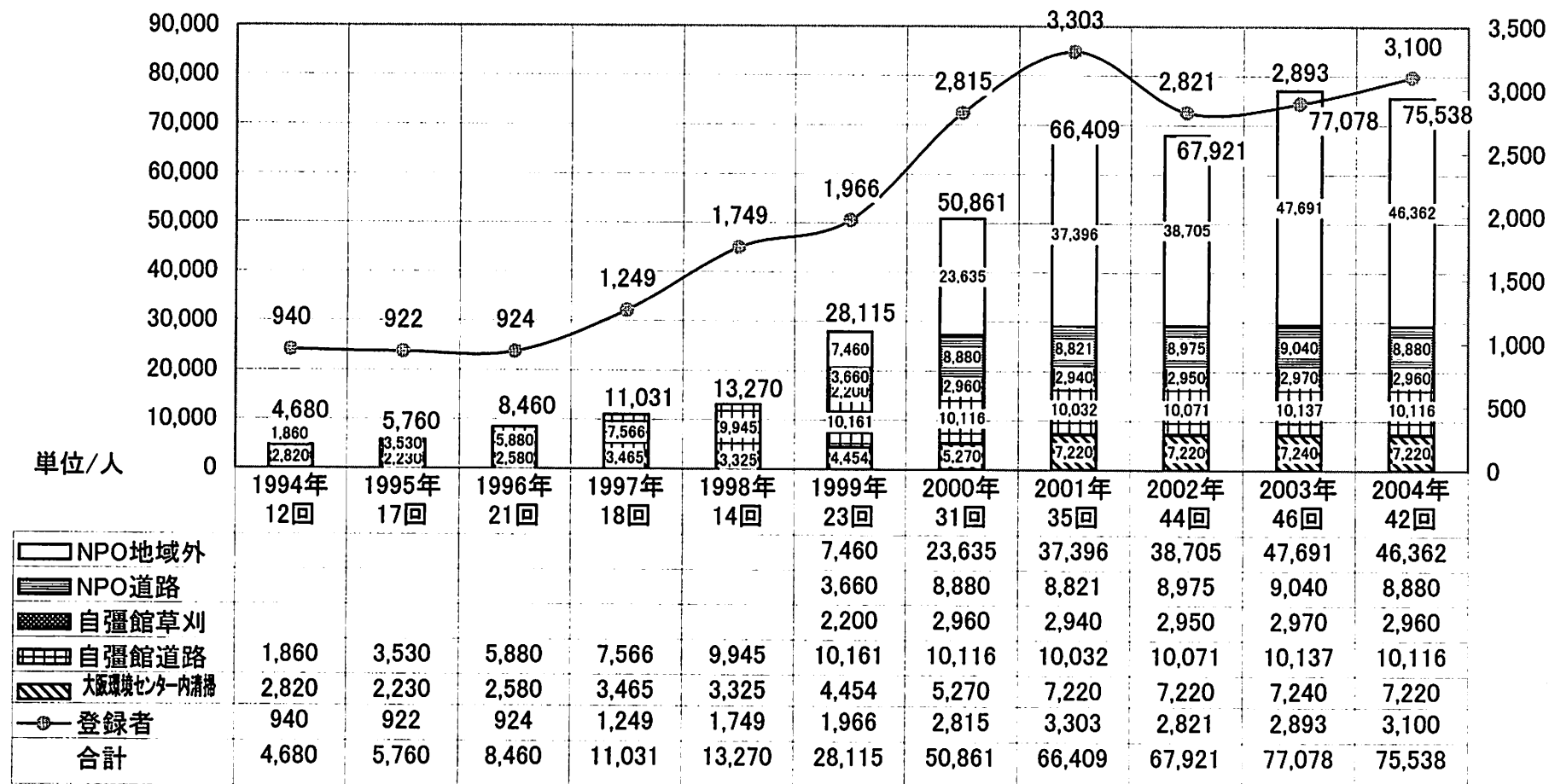
(表I-16)

	求人及び紹介							就労状況														輪番 送べ数	欠番	備 考	輪番回数
	自彙館 道路	ゲート	除草	センター	NPO 道路	NPO 地域外	合計	自彙館 道路	就労率 (%)	ゲート	就労率 (%)	除草	就労率 (%)	センター	就労率 (%)	NPO 道路	就労率 (%)	NPO 地域外	就労率 (%)	合計	就労率 (%)				
4月	780	75	250	600	750	3,715	6,170	779	99.9	75	100.0	249	99.6	597	99.5	747	99.6	3,710	99.9	6,157	99.8	8,618	2,448	紹介実人員2,476名 就労実人員 2,475名	4/30 4回目に入る
5月	720	69	230	620	690	3,711	6,040	719	99.9	69	100.0	230	100.0	615	99.2	687	99.6	3,708	99.9	6,028	99.8	8,702	2,662	紹介実人員2,416名 就労実人員 2,413名	5/22 6回目に入る
6月	804	78	260	600	780	4,082	6,604	803	99.9	78	100.0	260	100.0	600	100.0	778	99.6	4,078	99.9	6,597	99.9	10,258	3,654	紹介実人員2,350名 就労実人員 2,348名	6/29 10回目に入る
7月	804	78	260	620	780	4,082	6,624	803	99.9	78	100.0	260	100.0	618	99.7	778	99.6	4,077	99.9	6,614	99.8	10,913	4,269	紹介実人員2,245名 就労実人員 2,243名	7/27 13回目に入る
8月	810	78	260	620	780	4,082	6,630	810	100.0	78	100.0	259	99.6	617	99.5	779	99.6	4,072	99.8	6,615	99.8	11,418	4,808	紹介実人員2,161名 就労実人員 2,161名	8/28 17回目に入る
9月	750	72	240	600	720	3,768	6,150	750	100.0	72	100.0	240	100.0	595	99.2	719	99.6	3,761	99.8	6,137	99.8	10,509	4,359	紹介実人員2,140名 就労実人員 2,140名	9/24 20回目に入る
10月	774	75	250	620	750	3,925	6,394	772	99.7	75	100.0	250	100.0	611	98.5	747	99.6	3,916	99.8	6,371	99.6	11,505	5,111	紹介実人員2,089名 就労実人員 2,089名	10/27 24回目に入る
11月	762	72	240	600	720	3,768	6,162	760	99.7	72	100.0	239	99.6	598	99.7	720	99.6	3,759	99.8	6,148	99.8	11,544	5,382	紹介実人員2,032名 就労実人員 2,032名	11/29 28回目に入る
12月	780	75	250	600	750	3,925	6,380	778	99.7	75	100.0	250	100.0	596	99.3	746	99.6	3,911	99.6	6,356	99.6	12,260	5,880	紹介実人員1,981名 就労実人員 1,981名	12/30 32回目に入る
1月	720	69	230	560	690	3,611	5,880	720	100.0	69	100.0	229	99.6	557	99.5	688	99.6	3,603	99.8	5,866	99.8	10,873	4,993	紹介実人員1,970名 就労実人員 1,970名	1/26 35回目に入る
2月	720	69	230	560	690	3,611	5,880	720	100.0	69	100.0	230	100.0	553	98.8	690	99.6	3,607	99.9	5,869	99.8	11,428	5,548	紹介実人員1,908名 就労実人員 1,908名	2/25 39回目に入る
3月	804	78	260	620	780	4,082	6,624	801	99.6	78	100.0	260	100.0	612	98.7	779	99.6	4,073	99.8	6,603	99.7	12,636	6,012	紹介実人員1,935名 就労実人員 1,931名	3/29 43回目に入る
合計	9,228	888	2,960	7,220	8,880	46,362	75,538	9,215	99.9	888	100.0	2,956	99.9	7,169	99.3	8,858	99.8	46,275	99.8	75,361	99.8	130,664	55,126	紹介実人員2,806名 就労実人員2,804名	
前年度計	9,246	891	2,970	7,240	9,040	47,691	77,078	9,229	99.8	890	99.9	2,970	100.0	7,190	99.3	9,021	99.8	47,615	99.8	76,915	99.8	130,479	53,401	(年間通算) 紹介実人員2,657名 就労実人員2,656名	3/30 46回目に入る
前年度比(%)	-0.2	-0.3	-0.3	-0.3	-1.8	-2.8	-2.0	-0.2		-0.2		-0.5		-0.3		-1.8		-2.8		-2.0		0.1	3.2		
前々年度計	9,186	885	2,950	7,220	8,975	38,705	67,921	9,175	99.9	884	99.9	2,947	99.9	7,142	98.9	8,962	99.9	38,635	99.8	67,745	99.7	122,048	54,127	(年間通算) 紹介実人員2,514名 就労実人員2,514名	3/28 44回目に入る
前々年度比(%)	0.5	0.3	0.3	0.0	-1.1	19.8	11.2	0.4		0.5		0.3		0.4		-1.2		19.8		11.2		7.1	1.8		



# 1994(平成6)～2004(平成16)年度 高齢特別清掃 求人状況

(図 I-7)



自彊館の草刈作業は'99年7月、NPOの道路および地域外作業は'99年11月より開始された。

2004年度(平成16年度) 高齢者向き契約求人紹介状況 (東大阪環境事業・建設・その他)

(表 I-17)

月	西部環境事業						中部環境事業						北部環境事業						東部環境事業					
	求人			紹介			求人			紹介			求人			紹介			求人			紹介		
	件	人	延人数	人	延人数		件	人	延人数	人	延人数		件	人	延人数	人	延人数		件	人	延人数	人	延人数	
4	5	5	102	5	102	22	34	196	34	196	26	45	191	44	190	5	11	47	11	47				
5	8	9	102	9	102	12	26	108	25	107	16	35	85	34	84	4	4	52	4	52				
6	8	10	123	10	123	17	38	165	38	165	15	30	127	30	127	2	2	26	2	26				
7	14	21	141	20	140	23	46	211	43	208	22	42	151	42	151	2	2	28	2	28				
8	13	18	137	17	136	25	50	240	45	235	27	41	165	40	164	5	5	32	5	32				
9	13	21	134	21	134	23	36	194	34	192	17	40	145	40	145	2	2	26	2	26				
10	7	9	120	9	120	22	32	209	28	205	23	38	168	37	167	4	4	26	4	26				
11	11	16	133	14	131	26	38	196	34	192	19	27	144	27	144	2	2	27	2	27				
12	17	21	143	20	142	21	32	180	30	178	26	41	179	32	170	2	2	29	2	29				
1	12	20	121	20	121	18	20	160	18	158	18	22	142	20	140	2	2	27	2	27				
2	8	13	102	12	101	22	31	178	25	172	20	23	137	23	137	2	2	26	2	26				
3	12	19	107	17	105	21	32	219	29	216	23	34	176	31	173	2	2	33	2	33				
合計	128	182	1,465	174	1,457	252	415	2,256	383	2,224	252	418	1,810	400	1,792	34	40	379	40	379				
前年度	83	106	1,241	102	1,237	274	432	1,896	410	1,874	226	371	1,461	355	1,445	82	133	712	129	708				
前年度比%	54.2	71.7	18.0	70.6	17.8	-8.0	-3.9	19.0	-6.6	18.7	11.5	12.7	23.9	12.7	24.0	-58.5	-69.9	-46.8	-69.0	-46.5				
前々年度計	158	302	1,402	270	1,374	248	459	1,743	418	1,702	270	520	1,757	460	1,702	104	143	891	134	882				
前々年度比%	-19.0	-39.7	4.5	-35.6	6.0	1.6	-9.6	29.4	-8.4	30.7	-6.7	-19.6	3.0	-13.0	5.3	-67.3	-72.0	-57.5	-70.1	-57.0				

月	東大阪環境事業所計						建設 その他						合計					
	求人			紹介			求人			紹介			求人			紹介		
	件	人	延人数	人	延人数		件	人	延人数	人	延人数		件	人	延人数	人	延人数	
4	58	95	536	94	535	8	8	88	8	88	66	103	624	102	623			
5	40	74	347	72	345	10	10	119	10	119	50	84	466	82	464			
6	42	80	441	80	441	7	7	102	7	102	49	87	543	87	543			
7	61	111	531	107	527	8	8	90	8	90	69	119	621	115	617			
8	70	114	574	107	567	9	9	87	9	87	79	123	661	116	654			
9	55	99	499	97	497	9	9	100	9	100	64	108	599	106	597			
10	56	83	523	78	518	9	9	101	9	101	65	92	624	87	619			
11	58	83	500	77	494	9	9	100	9	100	67	92	600	86	594			
12	66	96	531	84	519	9	9	103	9	103	75	105	634	93	622			
1	50	64	450	60	446	9	9	102	9	102	59	73	552	69	548			
2	52	69	443	62	436	9	9	98	9	98	61	78	541	71	534			
3	58	87	535	79	527	9	9	102	9	102	67	96	637	88	629			
合計	666	1,055	5,910	997	5,852	105	105	1,192	105	1,192	771	1,160	7,102	1,102	7,044			
前年度計	665	1,042	5,310	996	5,264	135	135	1,430	135	1,430	800	1,177	6,740	1,131	6,694			
前年度比%	0.2	1.2	11.3	0.1	11.2	-22.2	-22.2	-16.6	-22.2	-16.6	-3.6	-1.4	5.4	-2.6	5.2			
前々年度計	780	1,424	5,793	1,282	5,660	148	165	2,179	153	2,017	928	1,589	7,972	1,435	7,677			
前々年度比%	-14.6	-25.9	2.0	-22.2	3.4	-29.1	-36.4	-45.3	-31.4	-40.9	-16.9	-27.0	-10.9	-23.2	-8.2			

# 高齢者特別清掃登録者に対するアンケート報告

(財) 西成労働福祉センター  
紹介課 高齢者班

## アンケート調査の概要

- 実施日 : 2004年6月7日(月)～6月18日(金)のうち6月13日(日)を除く11日間。  
 対象者 : 2004年度高齢者特別清掃登録者。  
 実施方法 : 高齢者特別清掃輪番紹介を受ける求職者に対し、無作為抽出による直接聴き取り方式で行なった。その結果437名から協力を得た。  
 就労状況、生活実態は5月の状況を回答してもらった。

### ① 年齢構成

イ)

アンケート調査での年齢構成

	(人)	(%)
54歳以下	1	0.2
55～59	188	43.0
60～64	200	45.8
65～69	37	8.5
70～74	9	2.1
75歳以上	2	0.5
計	437	100.0
平均	60.5歳	

注！54歳以下の登録者は障害者手帳所持者である。

参考 16年度、特掃登録3,100名  
特別清掃登録者年齢構成

	(人)	(%)
54歳以下	11	0.4
55～59	1363	44.0
60～64	1372	44.3
65～69	288	9.3
70～74	59	1.9
75歳以上	7	0.2
計	3100	100.0
平均	60.3歳	

### ② 雇用保険手帳の有無

ロ)

アンケート調査での手帳の有無

	(人)	(%)
あり	103	23.6
なし	334	76.4
計	437	100.0

\*参考 平成16年度、特掃登録3,100名  
特別清掃登録者の手帳の有無

	(人)	(%)
あり	762	24.6
なし	2338	75.4
計	3100	100.0

\*参考 平成6年度、特掃登録940名  
特別清掃登録者の手帳の有無

	(人)	(%)
あり	344	36.6
なし	596	63.4
計	940	100.0

10年前に比して手帳所持率が10%低下している。長期にわたる求人減、就労難が作用しているとみられる。

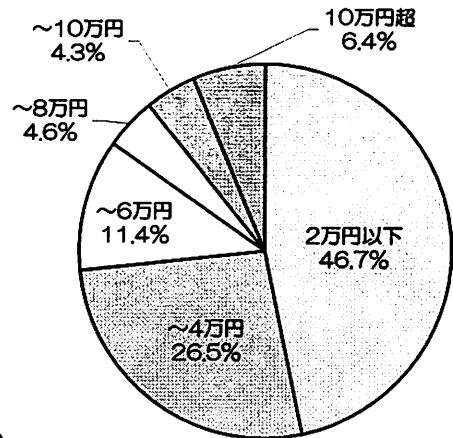
### ③ 5月の特別清掃就労状況

	(人)	(%)
0回	21	4.8
1回	21	4.8
2回	86	19.7
3回	309	70.7
計	437	100.0

この月の輪番は2回と3回とであった。回答者の90%が自らの輪番日に欠かさず求職しているといえる。

④ 5月の総収入分布

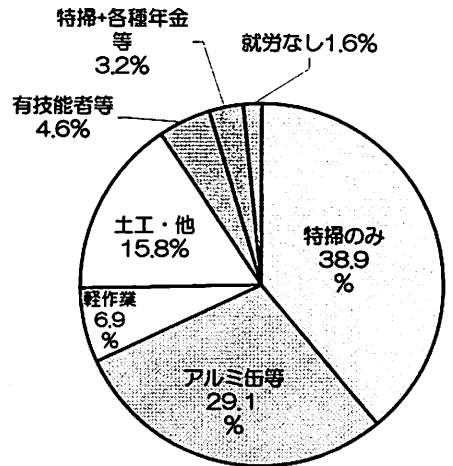
	(人)	(%)
2万円以下	204	46.7
～4万円	116	26.5
～6万円	50	11.4
～8万円	20	4.6
～10万円	19	4.3
10万円以上	28	6.4
総計	437	100.0



- 月収2万円以下の方が50%近くもあり、大阪市の単身者生活保護費12万円に満たない人が90%以上となっている。

⑤ 5月の就労等状況分布

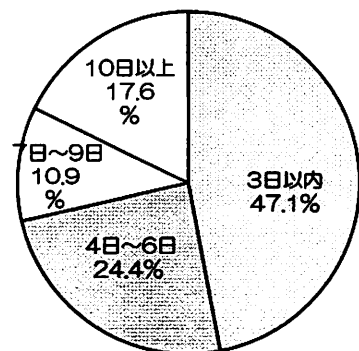
	(人)	(%)
特掃のみ	170	38.9
アルミ缶等	127	29.1
土工・他	69	15.8
軽作業	30	6.9
技能工	20	4.6
特掃+各種年金等	14	3.2
就労なし	7	1.6
総計	437	100.0



- 「特掃のみ」と答えた170人の中には、他の月、あるいは繁忙期には建設現場へ就労したという人が52人いた。
- アルミ缶回収は、仲間との競争も激しく、また、より多く回収する為に市街地など遠くへしかも長時間探し廻らなければならず、体力を要する作業である。
- あいりん地区労働者の本業的な仕事である建設関係等へ1日でも就労できた人は27.3%にすぎない。
- なお、「就労なし」とは、病気のため、この月は就労できなかった等である。

⑥ 5月の特掃以外の日雇労働就労日数分布

	(人)	(%)
3日以内	56	47.1
4日～6日	29	24.4
7日～9日	13	10.9
10日以上	21	17.6
総計	119	100.0



- 10日以上就労している人が17.6%いる反面、50%近くが3日以内の就労という実態である。

## ⑦ 収入の内訳

### イ) 日雇労働 (\* 賃金日額・就労日数・収入は中央値)

職 種	人数	率	賃金日額	就労日数	収 入	特掃就労回数	特掃収入	総収入	総就労日数
土工・他	69名	15.8%	10,000	3.0	30,000	3.0	17,100	47,100	6.0

\* 就労単価の分布は6,000～10,000円 就労日数の分布は1～15日

\* 土工他 = 解体手元、片付け、雑役、掘り方、築炉解体、倉庫入出、薦手元など

職 種	人数	率	賃金日額	就労日数	収 入	特掃就労回数	特掃収入	総収入	総就労日数
技能工	20名	4.6%	12,000	3.0	36,000	3.0	17,100	53,100	6.0

\* 就労単価の分布は8,000～15,000円 就労日数の分布は1～15日

\* 技能工 = 仮枠大工、解体工、鉄筋工、薦、左官、舗装工、大型運転手、普通運転手、重機OP、  
クレーン運転手など

職 種	人数	率	賃金日額	就労日数	収 入	特掃就労回数	特掃収入	総収入	総就労日数
軽作業等	30名	6.9%	7,250	6.0	43,500	2.0	11,400	54,900	8.0

\* 就労単価の分布は3,500～15,000円 就労日数の分布は1～21日

\* 軽作業 = ガードマン、道路緑地帯の清掃・片付、ピラはがし・東大阪環境事業所での家庭ゴミの収集など

### ロ) アルミ缶回収等 (\* 1日あたりの収入額・稼働日数は中央値)

	人数	率	1日あたりの収入額	稼働日数	収 入	特掃就労回数	特掃収入	総収入
アルミ缶回収他	127名	29.1%	800	14.0	11,200	3.0	17,100	26,150

\* 1日あたりの収入額の分布は200～3,000円 稼働日数の分布は1～30日

\* アルミ缶、新聞・雑誌回収、ピックアップなど

(1部販売して90円の収入)

### ハ) 特掃のみ

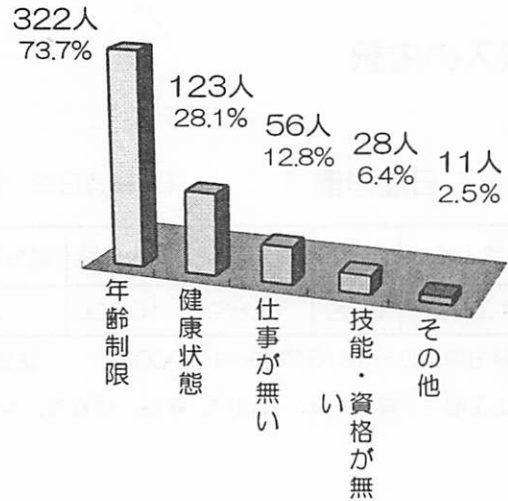
職 種	人数	率	賃金日額	特掃就労回数	特掃収入	総収入
特掃のみ	170名	38.9%	5,700	3.0	17,100	17,100

○ アルミ缶回収には回答者の30%近くが従事している。

稼働日数は多いが、一日あたりの収入額がすくないため総収入は低い。

### ⑧ 就労が難しい理由

	(人)	(%)
年齢制限	322	73.7
健康状態	123	28.1
仕事が無い	56	12.8
技能・資格が無い	28	6.4
その他	11	2.5
複数回答を含む		

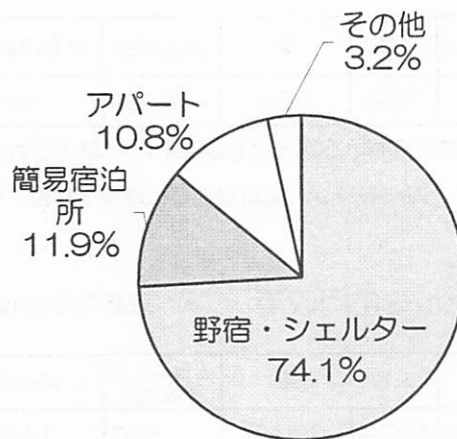


- 「年齢制限」と答えた人の中には、以前に何度もその理由で断られ今では求職をあきらめている人もいます。
- 「健康状態」の答えには体力と健康の衰えにより、これまでと同じように土工の仕事はできないが、少し軽い仕事なら継続して働くことができると答えた人も多くあった。

### ⑨ 5月の生活実態

#### イ) 住居について

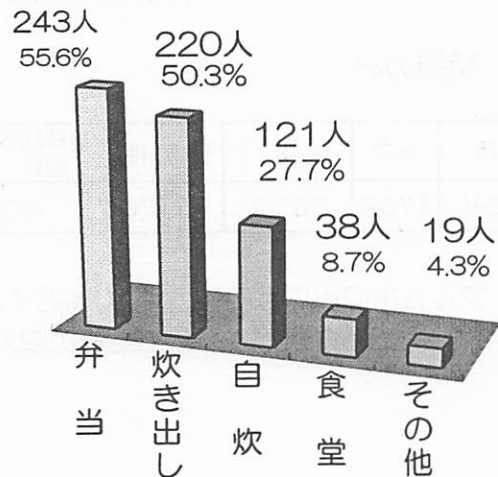
	(人)	(%)
野宿・シェルター	324	74.1
簡易宿泊所	52	11.9
アパート	47	10.8
その他	14	3.2
総計	437	100.0



- 20日以上野宿やシェルターを利用した人は74%であった。
- 10日以上簡易宿泊所に泊まった人は12%にすぎない。

#### ロ) 食事について

	(人)	(%)
弁当	243	55.6
炊き出し	220	50.3
自炊	121	27.7
食堂	38	8.7
その他	19	4.3
複数回答を含む		



- ①弁当とは店舗より放出処分されたものを露店などで安く(100円位)買っている。
- ②回答者の50%が「炊き出し」に頼り利用している。
- ③ここでいう自炊とは「インスタントラーメン」に類するものが多く、一般的な意とは異なる。

### 3 就労の正常化

#### (1) 求人事業所の登録

1976（昭和 51）年 10 月「建設労働者の雇用の改善等に関する法律」施行に伴って、同年 11 月より求人事業所の登録を実施した。

本年度の新規登録は 20 事業所、登録抹消は 50 事業所、年度末現在、有効登録は 1,335 事業所である。その産業別内訳は、運輸業 26 事業所(1.9%)、建設業 1,261 事業所(94.5%)、製造業 その他 48 事業所(3.6%)である。

登録事業所の推移、地域分布は別表・図のとおりである。

(表 I-18、19、23、図 I-8)

#### (2) 就労正常化促進特別指導

あいりん労働福祉センター寄場付近での早朝時の就労斡旋の正常化を促進する為、毎日の早朝求人時指導の他に、1977 年度（昭和 52 年度）より、月 1～2 回「就労正常化促進特別指導日」を設定し、早朝 5 時から求人状況の把握・事業所登録・プラカードの掲示等の調査と指導を行なっている。

本年度は、24 回実施し、延べ 1,914 事業所（登録事業所 1,736、未登録事業所 178）の調査指導を行なった。

(表 I-21)

#### (3) 無届求人指導

就労正常化の為のもう一つの事業として「無届求人指導日」（毎週水曜日 9 時半～10 時）を設定し、主に契約雇用の事業所を対象に、登録指導、プラカードの掲示指導等、寄場内の調査と指導を行なっている。本年度は 49 回実施した。

指導求人事業所数は 475 事業所（登録事業所 406、未登録事業所 69）の調査指導を行なった。

(表 I-22)

#### (4) 一般事業所指導

前記した「特別指導」とは別に、日常的に未登録事業所に対する登録指導、プラカードの掲示指導、労働者からの苦情や相談等を通じて、労働条件や宿舍の改善、また年齢制限の緩和や賃金水準の指導に努めた。また、社会保険の加入状況や建退共制度の状況把握と、その促進の指導を行なった。本年は計 5,593 件の啓発指導を行なった。

(表 I-23)

#### (5) 事業所訪問

1977 年度（昭和 52 年度）から、求人開拓や求人事業所の状況把握を目的として事業所訪問を行なっている。

1987 年度（昭和 62 年度）からは高齢者求人開拓、更に 2001 年度（平成 13 年度）より技能

講習事業の案内も兼ねて訪問している。

本年度は新規登録事業所、未登録事業所への登録指導、連絡のつかない登録事業所の状況把握、紹介労働者からの苦情の多い事業所への状況把握と指導、国の緊急雇用創出特別交付金関連求人の森林組合への紹介労働者の就労状況把握を重点に訪問を行ない、各種の要請や情報提供を行なった。本年度訪問したのは計 136 社である。 (表 I-23)

## (6) 求人開拓

労働者の就労を確保する為、主に公共工事の端境期、梅雨期や年末年始及び年度末の求人減少期等、求人事業所に対し、求人開拓・雇用勧奨を推進した。

また、事業所訪問・事業所懇談会・宿舍調査等などを通じて、求人開拓・雇用勧奨を行なった。「面接」「電話」「文書」による求人開拓は合計 7,661 件行なった。 (表 I-23)

## (7) 事業所懇談会

センターの事業に対する理解と協力を要請するとともに、求人活動の円滑化を図る為、1962 年(昭和 37 年)に第 1 回目の事業主懇談会を開催し、1980 年(昭和 55 年)からは毎年開催している。

本年度は 6 月 23 日(水)、エル・おおさかにて開催し、28 事業所 31 名の参加を得た。

関係機関として、あいりん労働公共職業安定所、大阪労働局(労働基準部監督課・労働基準部労災補償課・職業安定部職業対策課・総務部労働保険適用課)、雇用・能力開発機構大阪センター、大阪府商工労働部(雇用推進室労働福祉課)からの出席を得た。

本年は「日本銀行・大阪支店による講演と、労災アンケート報告、及び技能講習案内」をテーマに開催した。さらに「地区の求人動向について」の報告も行なわれた。

事業所からは、建退共について、技能講習について、アプレ手当について、労働相談について等の質問、意見があり、これらに対して関係機関よりの回答があった。

## (8) 求人事業所

本年度、当センターへの求人実績事業所は 524 事業所であった。内、未登録は 45 事業所であった。 (表 I-20、23)



## 登録事業所の推移

(表 I -18)

年 度		新規登録 事業所数	登録抹消 事業所数	年度末現在 有効登録事業所数
1976	昭和51	370	6	364
1977	昭和52	537	30	871
1978	昭和53	323	16	1,178
1979	昭和54	277	14	1,441
1980	昭和55	217	7	1,651
1981	昭和56	123	0	1,774
1982	昭和57	128	26	1,876
1983	昭和58	112	52	1,936
1984	昭和59	114	12	2,038
1985	昭和60	137	14	2,161
1986	昭和61	122	11	2,272
1987	昭和62	120	17	2,375
1988	昭和63	171	23	2,523
1989	平成1	111	19	2,615
1990	平成2	110	22	2,703
1991	平成3	85	24	2,764
1992	平成4	46	180	2,630
1993	平成5	59	114	2,575
1994	平成6	66	390	2,251
1995	平成7	72	329	1,994
1996	平成8	60	194	1,860
1997	平成9	36	130	1,766
1998	平成10	24	40	1,750
1999	平成11	41	83	1,708
2000	平成12	45	88	1,665
2001	平成13	27	192	1,500
2002	平成14	21	120	1,401
2003	平成15	17	53	1,365
2004	平成16	20	50	1,335
計		3,591	2,256	1,335

登録事業所の地域分布

(表 I-19)

地 域	本年度 新規登録	登 録 事業所数 (累 計)	登録抹消 事業所数 (累 計)	有効登録事業所		本 年 度 求人実績 事業所数	
				事業所数	割合 %		
近 畿 地 方	大阪府	8	1,947	1,298	643	48.2	279
	大阪市	4	1,100	731	361	27.1	160
	府 下	4	847	567	282	21.1	119
	兵庫県	6	645	376	270	20.2	96
	尼崎市	1	243	134	104	7.8	42
	京都府	4	229	117	110	8.2	28
	京都市	2	131	70	56	4.2	
	奈良県	0	215	119	97	7.3	22
	奈良市	0	45	29	14	1.0	
	滋賀県	1	166	110	65	4.9	22
	大津市	0	46	32	15	1.1	
	和歌山県	0	37	21	14	1.0	0
	小 計	19	3,239	2,041	1,199	89.8	447
中国地方	0	39	22	17	1.3	3	
四国地方	0	7	3	4	0.3	1	
九州地方	0	1	1	0	0.0	0	
東海地方	0	179	111	67	5.0	15	
愛知県	0	112	74	36	2.7		
信越地方	1	25	14	10	0.7	2	
北陸地方	0	79	43	37	2.8	11	
関東地方	0	22	21	1	0.1	0	
合 計	20	3,591	2,256	1,335	100.0	479	

(注)登録後の住所変更等により、各地域別での「新規」「累計」「抹消」「有効」の差し引きは一致しない。

「本年度求人実績事業所数」は、本年度求人実績事業所（524）の内、未登録45事業所を除いた登録479事業所の地域内訳。

## 雇用形態別求人事業所状況

(表 I - 20)

求人形態		現金(日雇)A	現金及び契約 B				契約及び一般 C			
			相 対	相 対	相・窓	窓 口	B 計	相 対	相・窓	窓 口
事業所数	本年	229(36)	96(4)	46	41	183(4)	40(5)	28	44	112(5)
	前年	251(34)	97(9)	44	35	176(9)	59(11)	36	50	145(11)
	前々年	231(18)	113(2)	45	16	174(2)	60(6)	46	49	155(6)
		現金(日雇) A + 現金及び契約 B					現金及び契約 B + 契約及び一般 C			
事業所数	本年	412(40)				295(9)				
	前年	427(43)				321(20)				
	前々年	405(20)				329(8)				
		現金(日雇) A + 現金及び契約 B + 契約及び一般 C								
事業所数	本年	524(45)								
	前年	572(54)								
	前々年	560(26)								

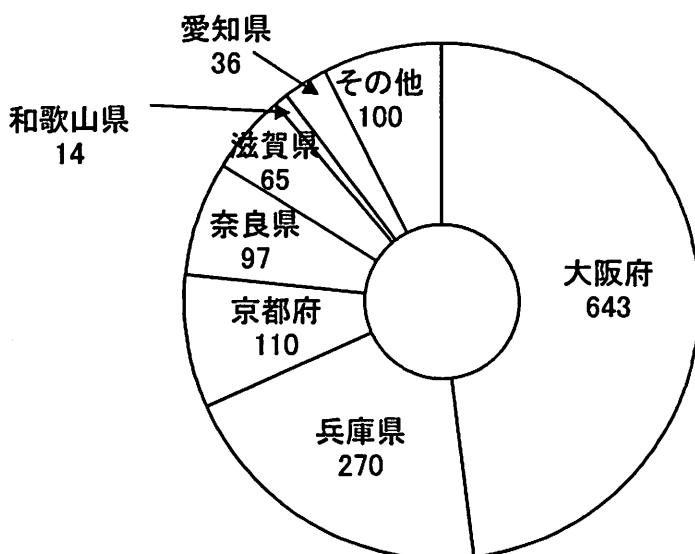
(注) ① ( )は未登録事業所(内数)

② 「相・窓」は、求人方法として相対求人と窓口求人 of いずれも利用したもの。

## 登録事業所地域分布

(図 I - 8)

事業所総数 1,335社



# 就労正常化促進特別指導日調査表

(表 I -21)

調査月	4月	5月	6月	7月	8月	9月	10月	11月	12月	1月	2月	3月	合計	日々雇用、契約雇用の内訳	前年度	前々年度	
回数	2	2	2	2	2	2	2	2	2	2	2	2	24	—	22	22	
求人車両数	130	156	153	268	275	231	278	312	281	249	379	281	2,993	—	2,156	2,347	
求人事業所数	75	92	100	196	186	156	154	187	186	161	229	192	1,914	日々1,620、契219、日・契75	1,401	1,514	
登録	67	81	89	176	169	144	146	169	168	141	210	176	1,736	日々1,496、契174、日・契66	1,273	1,391	
未登録	8	11	11	20	17	12	8	18	18	20	19	16	178	日々133、契44、日・契1	128	123	
求人件数	135	172	165	288	273	222	249	297	285	274	329	293	2,982	日々2,695、契211、日・契76	2,301	2,289	
プラカード掲示	有効	0	0	0	25	17	22	6	18	16	11	30	15	160	—	101	3
	期限切	0	1	4	14	10	9	2	19	12	20	42	23	156	—	30	4
	私製	0	0	2	10	10	1	2	9	11	10	7	12	74	—	28	2
	無掲示	135	171	159	239	236	190	239	251	246	233	250	243	2,592	—	2,142	2,280
登録指導	8	11	11	20	17	12	8	18	18	20	19	16	178	—	128	123	
プラカード交付	0	0	0	0	0	0	2	21	2	1	8	2	36	—	19	6	

【注】日々=日々雇用の求人(現金)、契=契約雇用、日契=日々、契約両方とも求人

# センター寄場無届求人指導日調査表

(表 I -22)

調査月	4月	5月	6月	7月	8月	9月	10月	11月	12月	1月	2月	3月	合計		前年度		前々年度		
回数	4	3	5	4	4	5	4	3	4	4	4	5	49	—	49	—	50	—	
求人車両数	1	5	11	42	35	54	63	49	51	43	82	81	517	—	210	—	241	—	
求人事業所数	1	5	11	39	35	51	57	41	50	39	75	71	475	100.0%	196	100.0%	206	100.0%	
登録	1	3	8	33	30	38	48	33	44	35	68	65	406	85.5%	162	82.7%	190	92.2%	
未登録	0	2	3	6	5	13	9	8	6	4	7	6	69	14.5%	34	17.3%	16	7.8%	
求人件数	1	5	11	44	41	59	68	52	58	48	92	97	576	100.0%	231	100.0%	245	100.0%	
プラカード掲示	有効	1	3	3	19	23	29	36	28	32	30	51	70	325	56.4%	87	37.7%	65	26.5%
	期限切	0	0	1	4	2	2	3	4	13	2	18	9	58	10.1%	28	12.1%	53	21.6%
	私製	0	2	3	16	13	19	22	17	12	9	22	16	151	26.2%	74	32.0%	89	36.4%
	無掲示	0	0	4	5	3	9	7	3	1	7	1	2	42	7.3%	42	18.2%	38	15.5%
登録指導	0	2	3	6	5	13	9	8	6	4	7	6	69	—	34	—	10	—	
プラカード交付	0	1	2	12	17	21	33	10	26	24	28	50	224	—	72	—	70	—	

2004年度(平成16年度) 事業所関係、求人開拓勸奨・指導状況

(表 I -23)

月	事業所登録				求人事業所				事業所訪問			求人開拓・勸奨				事業所指導								備考		
	新規登録	累計 3,571	登録 抹消	有効数 1,365	日雇	日雇 契約	契約 一般	合計	一般	高齢	技能 講習	面接	電話	文書	合計	一般指導				就労正常化		無届指導			合計	プラカード 交付
																面接	電話	文書	合計	回数	事業所数	回数	事業所数			
4月	4	3,575	8	1,361	224	34	63	321	4	1	1	9	164	2	175	11	77	1	89	2	75	4	1	165	21	
5月	2	3,577	5	1,358	218	22	66	306	19	12	3	36	192	0	228	49	59	1	109	2	92	3	5	206	13	
6月	2	3,579	4	1,356	190	24	89	303	1	2	3	10	110	1,350	1,470	56	170	1,396	1,622	2	100	5	11	1,733	36	事業所懇談会(6月23日)の案内をかねて、1350事業所へ求人勧奨文を送付する。
7月	2	3,581	6	1,352	201	65	92	358	7	5	3	27	255	218	500	46	132	221	399	2	196	4	39	634	173	事業所懇談会(6月23日)のまとめを、218事業所へ送付する。
8月	1	3,582	4	1,349	210	68	80	358	1	0	2	15	230	0	245	29	159	8	196	2	186	4	35	417	100	
9月	1	3,583	2	1,348	187	56	103	346	0	1	12	25	278	0	303	39	64	2	105	2	156	5	51	312	84	
10月	1	3,584	1	1,348	214	87	81	382	2	10	6	38	453	0	491	35	387	4	426	2	154	4	57	637	154	
11月	1	3,585	2	1,347	216	106	103	425	4	0	1	21	305	0	326	35	175	8	218	2	187	3	41	446	124	
12月	1	3,586	3	1,345	230	81	71	382	2	2	2	23	339	1,333	1,695	32	301	8	341	2	186	4	50	577	57	12月1日、求人開拓文書を1332事業所に送付する。
1月	1	3,587	2	1,344	187	61	93	341	2	8	4	28	231	0	259	42	168	4	214	2	161	4	39	414	113	
2月	2	3,589	10	1,336	216	74	82	372	0	9	0	31	298	0	329	17	290	2	309	2	229	4	75	613	153	
3月	2	3,591	3	1,335	226	88	86	400	1	6	0	33	279	1,328	1,640	29	203	1,333	1,565	2	192	5	71	1,828	137	3月15日、求人開拓文書を1326事業所に送付する。
合計	20	3,591	50	1,335	2,519	766	1,009	4,294	43	56	37	296	3,134	4,231	7,661	420	2,185	2,988	5,593	24	1,914	49	475	7,982	1,165	求人実績事業所数 計524(未登録を含む) (日雇229、日・契183、契約112)
前年度計	17	3,571	53	1,365	2,817	632	1,095	4,544	合計	174		227	4,001	4,601	8,829	394	4,591	3,396	8,381	22	1,401	49	196	9,978	697	求人実績事業所数 計572(未登録を含む) (日雇251、日・契176、契約145)
前年度比					-10.6%	21.2%	-7.9%	-5.5%		-21.8%		30.4%	-21.7%	-8.0%	-13.2%	6.6%	-52.4%	-12.0%	-33.3%		36.6%		142.3%	-20.0%	67.1%	
前々年度計	21	3,554	120	1,401	2,434	749	1,361	4,544	合計	214		291	3,354	4,666	8,311	342	3,160	3,882	7,384	22	1,514	50	206	9,104	836	求人実事業所数 計560(未登録を含む) (日雇231、日・契174、契約155)
前々年度比					3.5%	2.3%	-25.9%	-5.5%		-36.4%		1.7%	-6.6%	-9.3%	-7.8%	22.8%	-30.9%	-23.0%	-24.3%		26.4%		130.6%	-12.3%	39.4%	