

2 高年齢者の職業紹介

(1) 高年齢者求人開拓・紹介状況

地区高年齢労働者の求人状況は、景気の低迷が長期化するなか、建設業も依然として厳しい状況下におかれている。

そのため事業所に向けては高齢者の求人開拓、年齢制限の緩和指導と協力の要請を行なう一方、労働者に対し職業相談業務を行った。

① 期間求人・紹介

高年齢者（可）求人（年齢制限を設けず、55歳以上でも可とする求人）は、654件 1,315人、延べ17,606人で前年より20.7%の増となった。同紹介は、360件 360人、延べ5,086人で、前年度より9.9%の減であった。

高年齢者求人（55歳以上の高年齢者を対象にした求人）は929件 1,590人延べ7,997人で、前年度より5.1%の増となった。同紹介は、1,433件 1,437人、延べ7,703人で前年度より3.5%の増となった。
(表 I-14, 図 I-5)

② 一般求人・紹介(1ヶ月を超える長期間・常用求人)

高年齢者（可）求人は68件 214人、同紹介は39件 39人であった。高年齢者求人は、12件 17人、同紹介は8件 8人であった。
(表 I-14)

③ 求人開拓・年齢制限緩和の協力要請

高年齢者の求人開拓・年齢制限の緩和文書送付4,658件、事業所訪問は49件であった。具体的には前年度求人実績があった事業所を訪問し、求人依頼と年齢制限緩和の要請を行った。
(表 I-15)

④ 高年齢者職業相談

高年齢者の要望に応じ、適格者紹介を行うため個人面談を行い、各人の希望・技能等を聞き取り、個人台帳を作成し職業相談につとめた。今年度は53人の相談記録を作成した。

また、特別清掃の輪番問い合わせに対応するため、2001（平成13）年11月より問い合わせ専用の電話回線を設置し、利便性の強化を図った。
(表 I-15)

(2) 高年齢者「特別清掃」

就労の困難性が増す地区日雇労働者（55歳以上）を対象に、今年度も大阪府・大阪市により「特別清掃事業」が実施され輪番による紹介を行った。

① 事業内容

この事業は1994(平成6)年度に大阪府・大阪市による緊急高齢者就労対策として開始され、その需要の増加とともに求人(紹介)数も年々増加の一途をたどっている。

当初あいりん労働福祉センター、あいりん地区内生活道路、大阪市市有地の現場作業であったものが1999(平成11)年11月NPO釜ヶ崎支援機構の発足とともに地域外作業が追加され、求人数も一段と大きく増加した。

就労日は日・祝日と年末年始を除く毎日であるが、センター内清掃については年末年始以外の毎日清掃作業が実施されている。

この他に2000年度より実施されたメーデー当日(5月1日)の大阪地方メーデー会場(大阪城公園)の清掃作業は、今年度も連合大阪から依頼があり、100名の労働者が就労した。

② 紹介整理票(カード)の発行

高齢者「特別清掃」は、対象者の限定と紹介の公平を図るため、求職者登録の申し込みを行い、紹介整理票(カード)を発行した。

3月18日から4月30日までのあいだに2,821名が求職登録を行った。

なお本年度から大阪府・大阪市およびNPO釜ヶ崎等支援機構が協議した結果、この事業の趣旨から生活保護受給者やそれと同等の収入のある年金受給者は、登録の対象外とする決定したことによる要因で登録者数は、482名14.6%の減となった。

③ 輪番紹介

紹介の均等性をまもるため1994(平成6)年から開始された輪番紹介は大きなトラブルもなく期待と信頼性は高い。1996(平成8)年11月から行われている当日紹介・当日就労のシステムも定着した。

日・祝日と年末年始を除く毎日1日168~279名、年間延べ67,921名の紹介を行い、前年度比で2.3%の増加をみた。輪番の回転数は昨年度34回転であったが、今年度は43回転で、一人当たりの紹介数が9回増えた。

なお、センター内清掃の日曜・祝日分は前日に紹介している。(表I-16, 図I-6)

④ 就労状況

67,921名の紹介に対して就労は67,745名であった。数字があらわすように就労率は99.7%ときわめて高く、当日紹介・当日就労の効果とともに、この事業への高齢労働者の期待度がうかがえる。(表I-16)

高 齢 者 特 別 清 掃 の 概 要

	大阪環境整備㈱	社会福祉法人 大阪自彊館	NPO 釜ヶ崎支援機構
期間	2002年4月1日～2003年3月31日までの日曜・祝日および年末・年始を除く毎日。 〔ただしセンター作業は年末・年始を除く毎日〕		
作業現場・雇用規模	<ul style="list-style-type: none"> ● あいりん労働福祉センター 7,220人(1日20人) 	<ul style="list-style-type: none"> ● あいりん地区生活道路 9,186人(1日30～36人) ● 大阪市市有地 2,950人(1日10人) ● フェスティバルゲート 885人(1日3人) 	<ul style="list-style-type: none"> ● あいりん地区生活道路 8,975人(1日20人) ● あいりん地区外 38,705人(1日75～175人) ● 大阪城公園 100人(5月1日のみ)
作業内容	<ul style="list-style-type: none"> ◎ あいりん労働福祉センター内の清掃作業 	<ul style="list-style-type: none"> ◎ あいりん地区生活道路の清掃作業 ◎ 大阪市市有地の除草作業等 ◎ フェスティバルゲート外周道路清掃作業 	<ul style="list-style-type: none"> ◎ あいりん地区生活道路の清掃作業 ◎ あいりん地区外(バス停・保育所)での清掃・営繕作業 ◎ 大阪城公園でメーデーの後片付け
就労時間	午後1時30分～午後6時45分まで	午前10時～午後3時 (フェスティバルゲートは9時45分～2時45分まで)	
賃金	5,700円		
対象	55歳以上のあいりん地区の労働者		
紹介方法	<ul style="list-style-type: none"> ○ 登録番号順による輪番方式 ○ 当日紹介・当日就労 ○ 紹介時間：午前8時30分より <p style="text-align: center;">(ただし、休日のセンター内清掃は休日の前日に紹介を行う)</p>		

2002(平成14)年度 高齢者職業紹介状況

(表 I-14)

① 期間求人・紹介(窓口):表 I-8の内数

月	求 人									紹 介								
	高齢者可			高齢者			合 計			高齢者可			高齢者			合 計		
	件数	人数	延人数	件数	人数	延人数	件数	人数	延人数	件数	人数	延人数	件数	人数	延人数	件数	人数	延人数
4月	21	40	442	78	132	685	99	172	1,127	7	7	116	115	115	678	122	122	794
5月	36	64	938	70	117	608	106	181	1,546	16	16	246	112	112	583	128	128	829
6月	33	40	589	70	94	588	103	134	1,177	12	12	189	91	94	588	103	106	777
7月	22	58	730	94	199	779	116	257	1,509	29	29	585	176	177	757	205	206	1,342
8月	51	91	1,085	93	177	776	144	268	1,861	25	25	351	155	155	752	180	180	1,103
9月	94	147	1,490	79	107	661	173	254	2,151	40	40	517	107	107	661	147	147	1,178
10月	65	117	1,544	78	125	666	143	242	2,210	32	32	443	118	118	659	150	150	1,102
11月	95	162	2,758	69	125	611	164	287	3,369	50	50	767	110	110	596	160	160	1,363
12月	43	79	1,230	75	130	780	118	209	2,010	21	21	280	121	121	642	142	142	922
1月	66	123	1,615	63	119	536	129	242	2,151	24	24	277	101	101	518	125	125	795
2月	72	220	2,985	87	148	636	159	368	3,621	54	54	720	133	133	621	187	187	1,341
3月	56	174	2,200	73	117	671	129	291	2,871	50	50	595	94	94	648	144	144	1,243
合 計	654	1,315	17,606	929	1,590	7,997	1,583	2,905	25,603	360	360	5,086	1,433	1,437	7,703	1,793	1,797	12,789
前年度計	485	933	14,583	754	1,326	7,608	1,239	2,259	22,191	396	396	5,642	1,223	1,223	7,442	1,619	1,619	13,084
前年比	34.8	40.9	20.7	23.2	19.9	5.1	27.8	28.6	15.4	-9.1	-9.1	-9.9	17.2	17.5	3.5	10.7	11.0	-2.3
前・年累計	700	1,525	25,003	721	1,347	7,361	1,421	2,872	32,364	705	705	10,379	1,268	1,268	6,992	1,973	1,973	17,371
前・年累計比	-6.6	-13.8	-29.6	28.8	18.0	8.6	11.4	1.1	-20.9	-48.9	-48.9	-51.0	13.0	13.3	10.2	-9.1	-8.9	-26.4

② 一般求人・紹介(窓口):表 I-11の内数

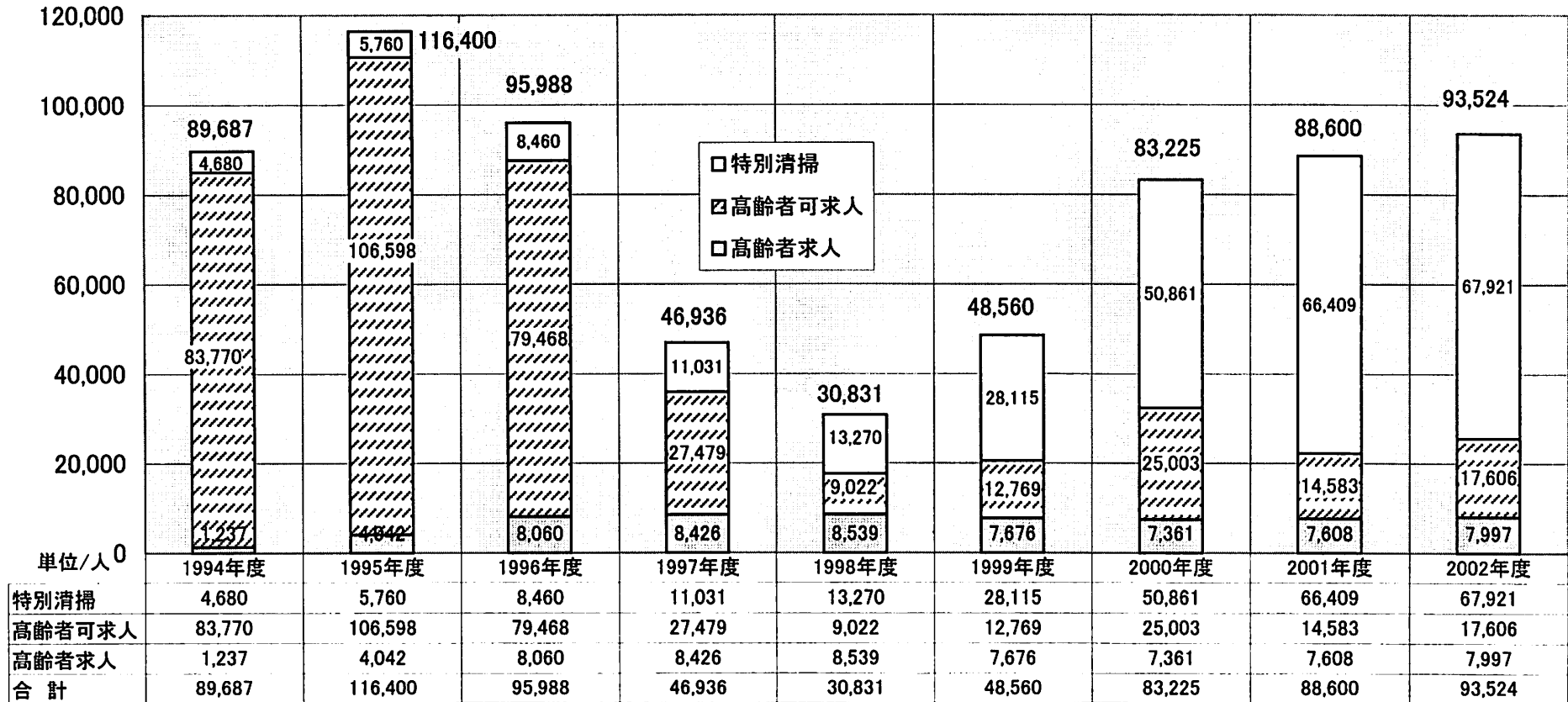
月	求 人						紹 介					
	高齢者可		高齢者		合 計		高齢者可		高齢者		合 計	
	件数	人数	件数	人数	件数	人数	件数	人数	件数	人数	件数	人数
4月	1	1	1	1	2	2	1	1	1	1	2	2
5月	0	0	0	0	0	0	0	0	0	0	0	0
6月	0	0	0	0	0	0	0	0	0	0	0	0
7月	1	1	0	0	1	1	0	0	0	0	0	0
8月	2	2	2	2	4	4	1	1	2	2	3	3
9月	3	4	1	1	4	5	1	1	1	1	2	2
10月	26	124	1	1	27	125	22	22	1	1	23	23
11月	9	9	1	1	10	10	5	5	1	1	6	6
12月	6	26	0	0	6	26	3	3	0	0	3	3
1月	10	31	4	9	14	40	2	2	2	2	4	4
2月	9	15	1	1	10	16	4	4	0	0	4	4
3月	1	1	1	1	2	2	0	0	0	0	0	0
合 計	68	214	12	17	80	231	39	39	8	8	47	47
前年度計	58	85	1	1	59	86	20	20	1	1	21	21
前年比	17.2	151.8	1100.0	1600.0	35.6	168.6	95.0	95.0	700.0	700.0	123.8	123.8
前・年累計	39	76	4	7	43	83	22	22	3	3	25	25
前・年累計比	74.4	181.6	200.0	142.9	86.0	178.3	77.3	77.3	166.7	166.7	88.0	88.0

- ※ 期間求人とは、1ヶ月以内の期間を定めて雇用する求人。
- ※ 一般求人とは、1ヶ月を超える長期雇用の求人。
- ※ 高齢者可とは、年齢の制限を設けず、55歳以上でも可とする求人。
- ※ 高齢者とは、55歳以上の高齢者求人。

1994(平成6)～2002(平成14)年度 高齢者求人状況

(図 I-5)

- 特別清掃とは、55歳以上の労働者を対象とした高齢者特別清掃のこと
- ▨ 高齢者可求人とは、年齢制限を設けず55歳以上の労働者でも可とする求人
- 高齢者求人とは、55歳以上の労働者を対象とした求人



2002(平成14)年度 高齢者職業相談等業務取扱状況

(表I-15)

③ 求人開拓・勧奨

	求人開拓・勧奨				
	訪問	面接	文書	電話	合計
4月	4	9	0	286	299
5月	6	17	1,465	139	1,627
6月	13	51	0	173	237
7月	5	33	349	147	534
8月	1	6	0	309	316
9月	8	11	0	161	180
10月	2	13	0	141	156
11月	0	0	0	248	248
12月	2	13	1,401	244	1,660
1月	4	20	7	153	184
2月	4	27	0	227	258
3月	0	0	1,436	191	1,627
合計	49	200	4,658	2,419	7,326
前年度	124	297	3,441	3,071	6,933
前年比(%)	-60.5	-32.7	35.4	-21.2	5.7
前々年度	132	302	6,739	1,410	8,583
前々年比(%)	-62.9	-33.8	-30.9	71.6	-14.6
「特記事項」					
○ 求人開拓・勧奨の数字は表I-22の内数					

④ 職業相談等

職業相談	相談記録	紹介援助	就労確認	苦情相談	その他	(a) 小計
178	1	65	80	73	317	714
183	2	84	82	40	71	462
174	1	64	63	44	58	404
213	24	131	147	30	68	613
203	17	112	104	27	53	516
224	0	73	82	39	37	455
193	0	95	88	52	67	495
212	2	122	114	57	54	561
195	0	82	87	35	47	446
177	4	90	83	36	38	428
218	2	106	105	32	37	500
253	0	86	96	26	38	499
2,423	53	1,110	1,131	491	885	6,093
2,476	15	1,018	969	405	892	5,775
-2.1	253.3	9.0	16.7	21.2	-0.8	5.5
2,471	35	1,473	1,351	533	990	6,853
-1.9	51.4	-24.6	-16.3	-7.9	-10.6	-11.1
「特記事項」						
○ 職業相談の数字は表I-13求職相談の内数						
○ 紹介援助の数字は表I-13紹介票交付の内数						

⑤ 高齢者特別清掃

カード発行		各種お知らせ発行	カード申込み相談	輪番の問い合わせ	(b) 小計	(a+b) 合計
新規発行	再発行					
519	53	3,000	801	3,765	8,138	8,852
0	60	0	84	3,552	3,696	4,158
0	51	0	66	3,600	3,717	4,121
0	54	0	84	3,633	3,771	4,384
0	57	0	86	3,764	3,907	4,423
0	45	0	76	3,534	3,655	4,110
0	47	0	80	3,872	3,999	4,494
0	45	0	100	3,456	3,601	4,162
0	51	1,930	102	3,822	5,905	6,351
0	42	0	105	3,545	3,692	4,120
0	49	1,330	175	3,783	5,337	5,837
2,335	44	3,419	3,342	3,801	12,941	13,440
2,854	598	9,679	5,101	44,127	62,359	68,452
2,879	595	14,320	5,003	21,824	44,621	50,396
-0.9	0.5	-32.4	2.0	102.2	39.8	35.8
3,719	571	9,846	5,847	6,426	26,409	33,262
-23.3	4.7	-1.7	-12.8	586.7	136.1	105.8
「特記事項」						
○ 2002年度の登録者数は2,821名、うち2,302名は3月中に登録済み						

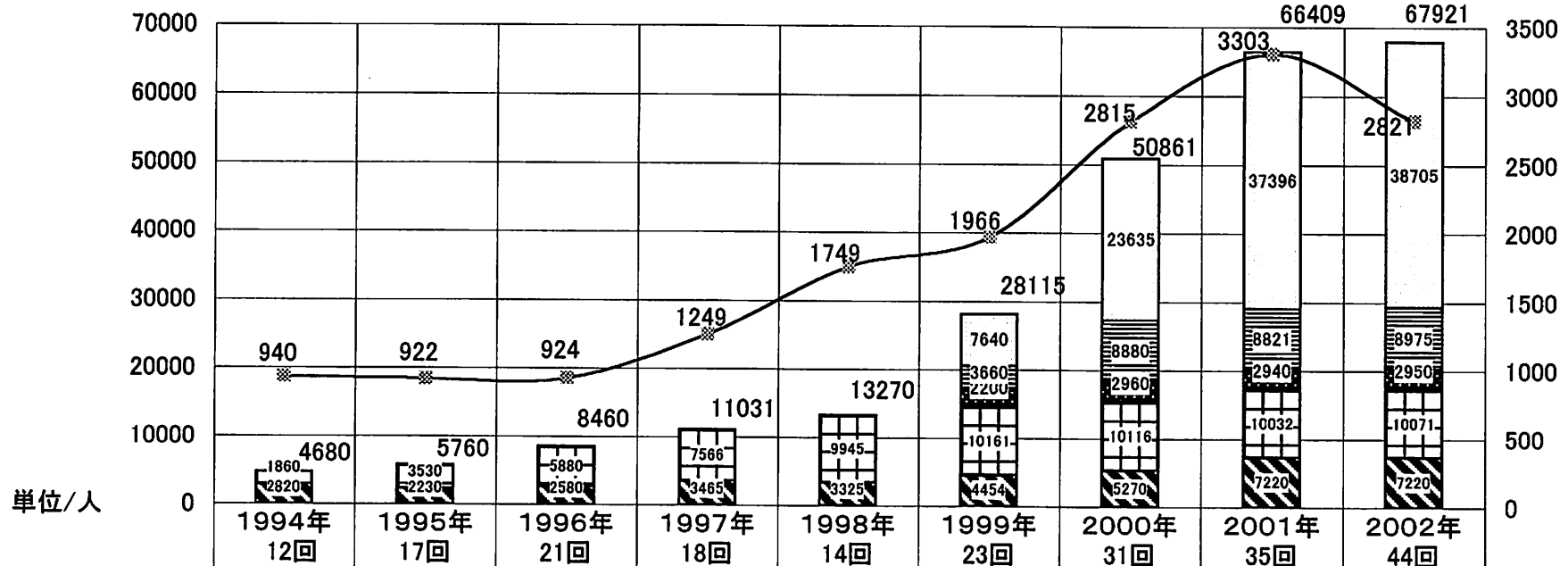
2002(平成14年度) 「高齢者特別清掃」(登録者 2,821名) 求人・紹介状況

(表 I - 16)

	求人及び紹介							就労状況													輪番延べ数	欠番	備考	輪番回数	
	自営館道路	ゲート	除草	センター	NPO道路	NPO地域外	合計	自営館道路	就労率(%)	ゲート	就労率(%)	除草	就労率(%)	センター	就労率(%)	NPO道路	就労率(%)	NPO地域外	就労率(%)	合計					就労率(%)
4月	780	75	250	600	750	2,825	5,280	779	99.9	75	100.0	250	100.0	590	98.3	749	99.9	2,822	99.9	5,265	99.7	7,641	2,361	紹介実人員 2,133名、就労実人員 2,129名	4/20 3巡目に入る
5月	744	72	240	620	720	3,100	5,496	743	99.9	72	100.0	240	100.0	611	98.5	720	100.0	3,094	99.8	5,480	99.7	8,422	2,926	紹介実人員 2,164名、就労実人員 2,159名	5/23 6巡目に入る
6月	774	75	250	600	750	3,125	5,574	773	99.9	75	100.0	248	99.2	598	99.7	750	100.0	3,119	99.8	5,563	99.8	8,925	3,351	紹介実人員 2,016名、就労実人員 2,015名	6/29 10巡目に入る
7月	810	78	260	620	780	3,250	5,798	810	100.0	78	100.0	260	100.0	615	99.2	779	99.9	3,244	99.8	5,786	99.8	9,862	4,064	紹介実人員 1,971名、就労実人員 1,970名	7/26 13巡目に入る
8月	834	81	270	620	810	3,375	5,990	834	100.0	81	100.0	270	100.0	616	99.4	808	99.8	3,366	99.7	5,975	99.7	10,715	4,725	紹介実人員 1,923名、就労実人員 1,922名	8/29 17巡目に入る
9月	720	69	230	600	690	2,875	5,184	718	99.7	69	100.0	230	100.0	593	98.8	690	100.0	2,874	100.0	5,174	99.8	8,928	3,744	紹介実人員 1,909名、就労実人員 1,906名	9/26 20巡目に入る
10月	804	78	260	620	780	3,250	5,792	802	99.8	78	100.0	260	100.0	613	98.9	779	99.9	3,245	99.8	5,777	99.7	10,412	4,620	紹介実人員 1,878名、就労実人員 1,877名	10/30 24巡目に入る
11月	744	72	240	600	720	3,000	5,376	743	99.9	71	98.6	240	100.0	589	98.2	718	99.7	2,996	99.9	5,357	99.6	10,351	4,975	紹介実人員 1,790名、就労実人員 1,788名	11/25 27巡目に入る
12月	750	72	240	600	720	3,000	5,382	749	99.9	72	100.0	240	100.0	591	98.5	717	99.6	2,993	99.8	5,362	99.6	10,581	5,199	紹介実人員 1,748名、就労実人員 1,742名	12/25 31巡目に入る
1月	720	69	230	560	690	3,195	5,464	720	100.0	69	100.0	230	100.0	555	99.1	689	99.9	3,190	99.8	5,453	99.8	10,953	5,489	紹介実人員 1,705名、就労実人員 1,701名	1/29 35巡目に入る
2月	720	69	230	560	690	3,335	5,604	720	100.0	69	100.0	230	100.0	556	99.3	690	100.0	3,333	99.9	5,598	99.9	11,368	5,764	紹介実人員 1,666名、就労実人員 1,665名	2/25 39巡目に入る
3月	786	75	250	620	875	4,375	6,981	784	99.7	75	100.0	249	99.6	615	99.2	873	99.8	4,359	99.6	6,955	99.6	13,890	6,909	紹介実人員 1,730名、就労実人員 1,729名	3/28 44巡目に入る
合計	9,186	885	2,950	7,220	8,975	38,705	67,921	9,175	99.9	884	99.9	2,947	99.9	7,142	98.9	8,962	99.9	38,635	99.8	67,745	99.7	122,048	54,127	紹介実人員 2,514名、就労実人員 2,514名	
前年度	9,153	879	2,940	7,220	8,821	37,396	66,409	9,129	99.7	879	100.0	2,934	99.6	7,119	98.6	8,809	100.0	37,316	99.8	66,186	99.7	113,817	47,393	(前年度通算) 紹介実人員 3,036名、就労実人員 3,033名	3/27現在 35巡目
前年度比	0.4	0.7	0.3	0.0	1.7	3.5	2.3	0.5	0.2	0.6	-0.1	0.4	0.3	0.3	0.3	1.7	-0.1	3.5	0.0	2.4	0.1	7.2	14.2		
前々年度	10,116	2,960	5,270	8,880	23,635	50,861	10,093	99.8	2,948	99.6	5,187	98.4	8,866	99.8	23,550	99.6	50,644	99.6	84,727	33,836	(前々年度通算) 紹介実人員 2,601名、就労実人員 2,598名				
前々年度比	-0.4	-0.3	37.0	1.1	63.8	33.5	-0.3				0.0	0.3	37.7	0.5	1.1	0.0	64.1	0.2	33.8	0.2	44.0	60.0			

1994(平成6)～2002(平成14)年度 高齢特別清掃 求人状況

(図 I-6)



□ NPO 地域外						7640	23635	37396	38705
▨ NPO 道路						3660	8880	8821	8975
▩ 自彊館 草刈						2200	2960	2940	2950
▧ 自彊館 道路	1860	3530	5880	7566	9945	10161	10116	10032	10071
▨ 大阪環境	2820	2230	2580	3465	3325	4454	5270	7220	7220
— 登録者数	940	922	924	1249	1749	1966	2815	3303	2821
合計	4680	5760	8460	11031	13270	28115	50861	66409	67921

自彊館の草刈作業は'99年7月、NPOの道路および地域外作業は'99年11月より開始された。

3 就労の正常化

(1) 求人事業所の登録

1976（昭和 51）年 10 月「建設労働者の雇用の改善等に関する法律」施行に伴って、同年 11 月より求人事業所の登録を実施した。

本年度の新規登録は 21 事業所、登録抹消は 120 事業所、有効登録は 1,401 事業所である。その産業別内訳は、運輸業 25 事業所（1.8%）、建設業 1,321 事業所（94.3%）製造業その他 55 事業所（3.9%）である。

登録事業所の推移、地域分布は別表・図のとおりである。

（表 I - 17、18、22、図 I - 7）

(2) 就労正常化促進特別指導

あいりん労働福祉センター寄場付近での早朝時の就労斡旋の正常化を促進するため、毎日の早朝求人時指導の他に、1977 年度（昭和 52 年度）より、月 1～2 回「就労正常化促進特別指導日」を設定し、早朝 5 時から求人状況の把握・事業所登録・プラカードの掲示等の調査と指導を行っている。

本年度は、22 回実施し、延べ 1,514 事業所（登録事業所 1,391 未登録事業所 123）の調査指導を行った。

（表 I - 19）

(3) 無届求人指導

就労正常化のためのもう一つの事業として「無届求人指導日」（毎週水曜日 9 時半～10 時）を設定し、主に期間雇用の事業所を対象に、寄場内での調査と指導を行っている。

本年度は 50 回実施した。

指導求人事業所数は 206 事業所（登録事業所 190 未登録事業所 16）で対前年比 54.9%増である。

（表 I - 20）

(4) 一般事業所指導

前記した「特別指導」とは別に日常的に、未登録事業所に対する登録指導、プラカードの掲示指導、労働者からの苦情や相談等を通じて、賃金の支払方法や労務管理、宿舍の改善、また年齢制限の緩和や社会保険等について、計 7,384 件の改善要請や指導を行った。

（表 I - 22）

(5) 事業所訪問

職業紹介の円滑化を図るため、1977 年度（昭和 52 年度）から新規登録事業所や窓

口求人事業所、労働相談のあった事業所、またしばらく求人の途絶えている事業所などを訪問し、懇談や要請・情報提供などを行っている。1987年度（昭和62年度）からは、高年齢者求人開拓、更に、2001年度（平成13年度）より技能講習事業の案内も兼ねて訪問している。

本年度訪問したのは計 214 社である。 (表 I - 22)

(6) 求人開拓

労働者の就労を確保するため、公共工事の端境期、梅雨期や年末年始の求人減少期など、また景気低迷による求人減の対策として、登録事業所や日雇雇用保険印紙のある未登録事業所等に対し、求人開拓・雇用勧奨を推進した。

事業主懇談会の案内や宿舍調査などを兼ねて、求人開拓・雇用勧奨を行った。

「面接」「電話」「文書」による求人開拓は合計 8,311 件行った。 (表 I - 22)

(7) 事業主懇談会

センターの事業に対する理解と協力を要請するとともに、求人活動の円滑化を図るため、1962年（昭和37年）に第1回目の事業主懇談会を開催し、1980年（昭和55年）からは毎年開催している。

本年度は6月21日（金）、エルおおさかにて開催し、23事業所26名の参加を得た。

関係機関として、あいりん労働公共職業安定所、大阪労働局（労働基準部監督課・労働基準部労災補償課・職業安定部職業対策課・総務部労働保険事務組合室）、雇用・能力開発機構大阪センター、勤労者退職金共済機構 建退共大阪府支部、大阪府商工労働部（雇用推進室労働福祉課）からの出席を得た。

本年は「明日を切り拓く」と題して近畿建設専門工事業教育情報センターの川口末夫氏に講演していただき、センターから「センターの求人状況と技能講習他業務内容について」の報告が行われた。

その後、懇談会で事業主からは、建退共について、労災の症状報告について等の質問、意見があり、これらに対して関係機関よりの応答があった。

(8) 求人事業所

本年度、当センターへの求人実績事業所は560事業所であった。

内、未登録は26事業所であった。 (表 I - 21、22)

登録事業所の推移

(表 I - 17)

年 度		新規登録 事業所数	登録抹消 事業所数	年度末現在 有効登録事業所数
1976	昭和51	370	6	364
1977	昭和52	537	30	871
1978	昭和53	323	16	1,178
1979	昭和54	277	14	1,441
1980	昭和55	217	7	1,651
1981	昭和56	123	0	1,774
1982	昭和57	128	26	1,876
1983	昭和58	112	52	1,936
1984	昭和59	114	12	2,038
1985	昭和60	137	14	2,161
1986	昭和61	122	11	2,272
1987	昭和62	120	17	2,375
1988	昭和63	171	23	2,523
1989	平成 1	111	19	2,615
1990	平成 2	110	22	2,703
1991	平成 3	85	24	2,764
1992	平成 4	46	180	2,630
1993	平成 5	59	114	2,575
1994	平成 6	66	390	2,251
1995	平成 7	72	329	1,994
1996	平成 8	60	194	1,860
1997	平成 9	36	130	1,766
1998	平成10	24	40	1,750
1999	平成11	41	83	1,708
2000	平成12	45	88	1,665
2001	平成13	27	192	1,500
2002	平成14	21	120	1,401
計		3,554	2,153	1,401

登録事業所の地域分布

(表1-18)

地域	本年度 新規登録	登録事業 所数 (累計)	登録抹消 事業所数	有効登録事業所		本年度 求人実績 事業所数	
				事業所数	割合 %		
近	大阪府	17	1924	1241	677	48.3	328
	市内	8	1092	696	388	27.7	197
	府下	9	832	545	289	20.6	131
畿	兵庫県	2	639	351	289	20.6	95
	尼崎市	0	242	127	110	7.9	45
地	京都府	0	223	110	112	8.0	30
	京都市	0	127	66	58	4.1	
	奈良県	0	215	117	98	7.0	22
方	奈良市	0	45	29	14	1.0	
	滋賀県	0	165	104	70	5.0	24
	大津市	0	46	27	20	1.4	
	和歌山県	0	37	21	14	1.0	0
小計	20	3203	1944	1260	89.9	499	
中国地方	0	39	20	19	1.4	3	
四国地方	0	7	3	4	0.3	1	
九州地方	0	1	1	0	0	0	
東海地方	1	179	109	69	4.9	13	
	愛知県	0	112	73	37	2.6	
信越地方	0	24	14	9	0.6	2	
北陸地方	1	79	41	39	2.8	16	
関東地方	0	22	21	1	0.1	0	
合計	21	3554	2153	1401	100.0	534	

(注) 登録後の住所変更等により、各地域別での「新規」「累計」「抹消」「有効」の差し引きは一致しない。

「本年度求人実績事業所数」は、本年度求人実績事業所(560)の内、未登録26事業所を除いた登録534事業所の地域内訳。

就労正常化促進特別指導日調査表

(表 I - 19)

調査月	4月	5月	6月	7月	8月	9月	10月	11月	12月	1月	2月	3月	合計	日々雇用、期間雇用の内訳	前年度	前々年度	
回数	1	2	2	2	2	2	2	2	2	1	2	2	22	—	22	23	
求人車両数	90	145	187	244	258	210	207	255	217	84	223	227	2,347	—	2,418	2,994	
求人事業所数	50	122	110	173	159	129	133	158	132	53	142	153	1,514	日々1, 448、期46、日・期20	1,549	2,022	
登録	46	111	100	158	140	119	122	146	121	48	137	143	1,391	日々1, 360、期20、日・期11	1,435	1,898	
未登録	4	11	10	15	19	10	11	12	11	5	5	10	123	日々113、期7、日・期3	114	124	
求人件数	84	164	179	188	252	216	215	230	230	82	212	237	2,289	日々2, 235、期54、日・期0	2,556	3,362	
プラカード 掲示	有効	0	0	0	0	0	0	0	2	0	0	0	1	3	日々1、期2	13	251
	期限切	0	0	0	0	0	0	0	4	0	0	0	0	4	日々1、期3	9	46
	私製	0	0	0	0	0	0	0	2	0	0	0	0	2	日々0、期2	6	71
	無掲示	84	164	179	188	252	216	215	222	230	82	212	236	2,280	日々2, 233、期47、日・期0	2,524	2,994
登録指導	4	11	10	15	19	10	11	12	11	5	5	10	123	—	118	124	
プラカード交付	0	0	0	0	0	0	0	3	0	0	0	3	6	—	18	91	

【注】日々＝日々雇用の求人(現金)(契約)、日・期＝日々、期間両方とも求人

センター寄場無届求人指導日調査表

(表I-20)

調査月	4月	5月	6月	7月	8月	9月	10月	11月	12月	1月	2月	3月	合計	前年度	前々年度
調査回数	4	4	4	5	4	4	5	4	4	4	4	4	50	-	48
求人車両数	4	4	2	17	15	5	19	36	13	35	56	35	241	-	355
求人事業所数	4	4	2	15	14	5	19	30	12	28	45	28	206	100.0%	338
登録	4	3	2	13	12	4	15	29	11	26	43	28	190	92.2%	310
未登録	0	1	0	2	2	1	4	1	1	2	2	0	16	7.8%	28
求人件数	4	4	2	18	18	7	25	36	13	30	51	37	245	100.0%	402
プラカード 掲示	有効	0	2	0	2	7	4	7	3	2	8	12	65	26.5%	122
	期限切	0	1	0	4	3	0	1	8	3	5	13	53	21.6%	50
	私製	0	0	2	10	7	2	16	15	7	9	13	89	36.4%	49
	無掲示	4	1	0	2	1	1	1	10	1	8	7	38	15.5%	181
登録指導	0	1	0	1	1	1	0	1	1	2	2	0	10	-	23
プラカード交付	0	0	0	10	2	2	0	7	6	14	20	9	70	-	127

雇用形態別求人事業所状況

(表 I-21)

求人形態		現金(日雇)A	現金及び期間B				期間及び一般C				
求人方法		相対	相対	相・窓	窓口	B計	相対	相・窓	窓口	C計	
事業所数	本年	231(18)	113(2)	45	16	174(2)	60(6)	46	49	155(6)	
	前年	213(18)	77	39	31	147	70(3)	50	99	219(3)	
	前々年	258(63)	96(2)	75	37	208(2)	63(15)	46	130	239(15)	
		現金(日雇)A + 現金及び期間B					現金及び期間B + 期間及び一般C				
							C				
事業所数	本年	405(20)					329(8)				
	前年	360(18)					366(3)				
	前々年	466(65)					447(17)				
		現金(日雇)A + 現金及び期間B + 期間及び一般C									
事業所数	本年	560(26)									
	前年	579(21)									
	前々年	705(80)									

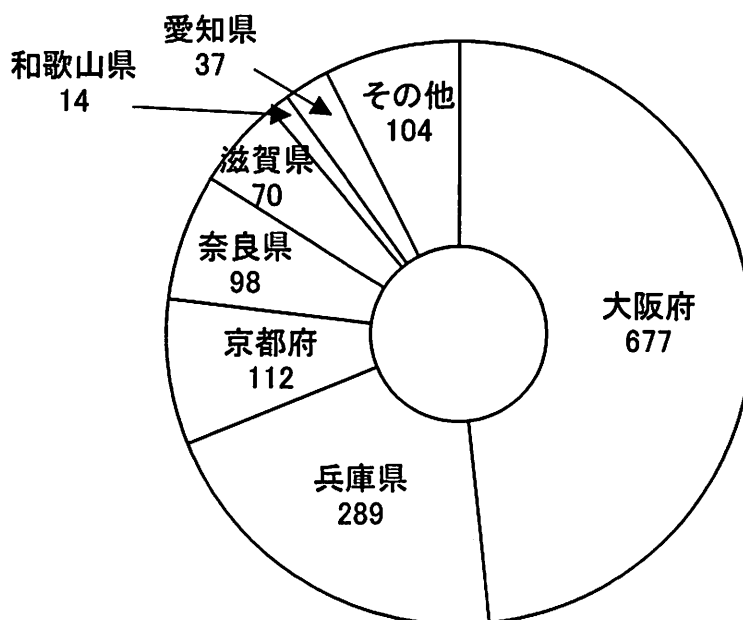
(注) ① ()は未登録事業所(内数)

② 「相・窓」は、求人方法として相対求人と窓口求人のいずれも利用したもの。

登録事業所地域分布

(図 I-7)

事業所総数 1401 社



2002年度(平成14年度) 事業所関係、求人開拓勸奨・指導状況

(表 I - 22)

月	事業所登録				求人事業所				事業所訪問			求人開拓・勸奨				事業所指導							備考			
	新規登録	累計登録	登録抹消	有効数	日雇	日雇期間	期間一般	合計	一般	高齢	技能講習	面接	電話	文書	合計	一般指導				就労正常化		無届指導		合計	ブラカード交付	
																面接	電話	文書	合計	回数	事業所数	回数				事業所数
4月	2	3,535	11	1,491	169	41	105	315	1	4	3	11	333	1	345	13	253	1	267	1	50	4	4	321	7	
5月	2	3,537	9	1,484	164	45	112	321	11	6	10	56	219	1,460	1,735	58	123	1,464	1,645	2	122	4	4	1,771	17	事業主懇談会(6月21日)の案内をかねて、1,459事業所へ求人勸奨文を送付する。
6月	2	3,539	18	1,468	161	40	109	310	2	13	7	34	157	0	191	36	257	1	294	2	110	4	2	406	6	
7月	1	3,540	14	1,455	177	63	102	342	1	5	16	28	152	349	529	28	67	348	443	2	173	5	15	631	60	事業主懇談会(6月21日)のまとめを、347事業所へ送付する。
8月	3	3,543	6	1,452	186	78	124	388	1	1	0	6	348	0	354	7	427	608	1,042	2	159	4	14	1,215	74	8月9日、技能講習案内を607事業所に送付する。
9月	3	3,546	6	1,449	189	59	116	364	0	8	15	26	337	0	363	31	283	1	315	2	129	4	5	449	66	
10月	1	3,547	5	1,445	226	53	125	404	1	2	13	17	222	5	244	21	229	3	253	2	133	5	19	405	64	
11月	2	3,549	5	1,442	220	73	125	418	10	0	21	31	389	0	420	33	306	2	341	2	158	4	30	529	76	
12月	1	3,550	20	1,423	221	56	111	388	4	2	7	25	217	1,401	1,643	29	315	4	348	2	132	4	12	492	105	12月2日、求人開拓文書を1400事業所に送付する。
1月	2	3,552	7	1,418	217	62	113	392	9	4	8	20	232	7	259	32	287	9	328	1	53	4	28	409	149	
2月	0	3,552	7	1,411	246	93	111	450	6	4	14	27	321	7	355	40	261	7	308	2	142	4	45	495	126	
3月	2	3,554	12	1,401	258	86	108	452	4	0	1	10	427	1,436	1,873	14	352	1,434	1,800	2	153	4	28	1,981	86	有効登録事業所中、遠退共加入事業所は537社。3/19、求人開拓文書を439事業所に3/24、994事業所に送付する。
合計	21	3,554	120	1,401	2,434	749	1,361	4,544	50	49	115	291	3,354	4,666	8,311	342	3,160	3,882	7,384	22	1,514	50	206	9,104	836	求人実事業所数 計 560 (未登録を含む) (日雇231、日・期 174、期間155)
前年度計	27	3,533	192	1,500	2,147	529	1,474	4,150	合計	250		304	3,323	4,826	8,453	383	2,255	5,133	7,771	22	1,549	50	133	9,453	750	求人実事業所数 計 579 (未登録を含む) (日雇 213、日・期 147、期間 219)
前年度比					13.4%	41.6%	-7.7%	9.5%	-14.4%			-4.3%	0.9%	-3.3%	-1.7%	-10.7%	40.1%	-24.4%	-5.0%		-2.3%		54.9%	-3.7%	11.5%	
前々年度計	45	3,506	88	1,665	2,450	832	1,577	4,859	合計	237		395	2,913	6,738	10,046	401	2,200	6,834	9,435	23	2,021	48	338	11,794	1,145	求人実事業所数 計 705 (未登録を含む) (日雇 258、日・期 208、期間 239)
前々年度比					-0.7%	-10.0%	-13.7%	-6.5%	-9.7%			-26.3%	15.1%	-30.8%	-17.3%	-14.7%	43.6%	-43.2%	-21.7%		-25.1%		-39.1%	-22.8%	-27.0%	

4 技能資格取得促進事業

(1) 技能講習事業の経過

地区の労働者の中には、現場経験が豊富で、様々な技能を有していながら、資格を取得していないため、就労に困難をきたしている者が多い。

このため、1993（平成 5）年度より、有技能者を対象に「ガス溶接」「アーク溶接」2 科目の資格取得援助事業を行なうこととなった。1995（平成 7）年度には、同じく有技能者を対象に車両系建設機械（整地ほか用）2 日間コース、および（解体用＝ブレーカー）の講習を追加し 4 科目となったが、当時は講習科目も少なく、1999（平成 11）年度までは労働福祉課労働福祉係に担当を置き事業が行なわれていた。

2000（平成 12）年度より、それまであいりん労働公共職業安定所で実施されていた車両系建設機械（整地ほか用）初心者コース、玉掛、フォークリフト運転、大型自動車運転の 4 科目を追加して、計 8 科目の講習を行なうこととなり、事業の円滑な実施のため、労働福祉課内に労働安全班が設置された。

2001（平成 13）年度より、国（厚生労働省）から、日雇労働者技能講習事業の委託を受けることとなり、この年の 8 月以降は、いっきに講習科目も増え、規模も大きくなった。このため、紹介課のなかに技能講習班を設置し事業を進めることとなった。（表 I—23）

(2) 技能講習事業の実施状況

2002（平成 14）年度の技能講習事業実施状況については、6 講習機関で 28 科目の講習事業を実施した。今年度からは、国からの技能講習事業のみとなり、受講申込者は 1,341 人、受講者は 1,052 人であり、そのうち 1,041 人が受講を修了した。

講習申込者の年齢構成は、40 代までの者が 44.6%を占め、平均年齢は 48.4 歳であった。日雇雇用保険の有効手帳所持者数は、950 名（72.2%）であった。

（表 I—24、図 I—7）

(3) 技能講習に関わる案内及び相談

技能講習事業を促進するために、技能講習の案内および相談を行なった。

その内訳は、センター主催の講習関係が 4,924 件、その他の講習機関が 637 件で、合計 5,561 件（前年比 18.5%増）であった。

修了証再交付相談は、704 件であった。近畿府県の講習機関は、直接行くよう指示し、それ以外の 106 件は、郵送で請求手続きを行なった。（表 I—25）

(4) 聞き取りアンケートの実施

2001（平成 13）年 8 月から技能資格の取得状況、今後取得を希望する科目について、受講者から聞き取りを行ってきたが、2002 年 8 月からは資格取得後の変化について項目を追加した。

聞き取り者数 376 名のうち、「資格取得後、就労状況に変化があった。」と回答した者は 258 名（68.6%）であった。

その内、「就労数が増加した」と回答した者は 130 名（50.4%）、

「就労先が増加した」と回答した者は 195 名（75.6%）であった。（図 I—8）

受講修了者数からみた、技能講習事業の推移

(表 I -23)

	車両系 整地	車両系 経心者 2日	車両系 初心者 5日	車両系 解体	小型移動式クレーン	クレーン 5t未満	玉 掛	フォークリフト 初心者 5日	普通免許所持者 フォークリフト 4日	高所作業車	締固め用機械	不整地運搬車	刈払機作業従事者	チェーンソー 伐木	第2種酸欠危険	アーク溶接 初心者	粉じん作業	職長 安全衛生責任者	危険再認識教育	大型特殊自動車	大型自動車 通所	大型自動車	大型特殊自動車	ガス溶接	アーク溶接	足場の組立作業主任	型枠支保工	地山掘削土止め支保	鉄骨組立て作業主任	合計	備考
1993年 (平成5年)																								21	19					40	資格取得援助事業の開始 2科目
1994年 (平成6年)																								19	19					38	
1995年 (平成7年)	8		14																					21	20					63	車両系(整地)・車両系(解体)の追加 4科目
1996年 (平成8年)	8		12																					19	26					65	
1997年 (平成9年)	11		12																					19	18					60	
1998年 (平成10年)	10		17																					19	19					65	
1999年 (平成11年)	10		10																					20	20					60	
2000年 (平成12年)	10	20	13				30	27													8			22	23					153	あいりん職安実施分を移管 8科目
2001年 (平成13年)	16 (8)	75 (14)	9 (10)	43	32	81 (14)	80 (5)		36 (7)	20	26	26	28	21	59					20	10		9 (14)	9 (13)						600 (85)	8月 国から日雇労働者技能講習事業を受託 18科目 ()は府措置分
2002年 (平成14年)	19	92	38	95	57	119	29	82	70	38	39	56	44	31	70	7	37	3	14	16	10	10	20	17	11	4	11	2	1041	資格取得援助事業の中断 国からの日雇労働者技能講習事業のみ 28科目	

2002年度(平成14年度)技能講習事業実施状況表

(表I-24)

講習機関	エス・シー・エム教習所																			コマツ教習所																									
	車両系(整地ほか用) (経験者) 2日間					小型移動式クレーン 3日間					クレーン(荷重5t未満) 2日間					玉掛 3日間				車両系(整地ほか用) (初心者) 5日間					フォークリフト (初心者) 5日間				フォークリフト (普免所持者)4日間					高所作業車 3日間				締固め用機械 2日間							
	募集	申込	選考	受講	修了	募集	申込	選考	受講	修了	募集	申込	選考	受講	修了	募集	申込	選考	受講	修了	募集	申込	選考	受講	修了	募集	申込	選考	受講	修了	募集	申込	選考	受講	修了	募集	申込	選考	受講	修了	募集	申込	選考	受講	修了
2002年度実績	30	19	19	19	19	60	109	104	95	95	70	69	62	57	57	90	139	132	120	119	80	111	104	92	92	30	40	33	31	29	60	101	99	82	82	60	91	88	70	70	60	47	46	38	38
2001年度実績	40 (10)	17 (9)	17 (8)	16 (8)	16 (8)	50	56	54	43	43	50	42	40	32	32	90 (30)	117 (36)	103 (15)	81 (14)	81 (14)	50 (20)	94 (26)	86 (15)	76 (14)	75 (14)	90 (10)	110 (16)	99 (6)	82 (5)	80 (5)	60 (16)	101 (24)	99 (9)	82 (7)	82 (7)	50	42	40	36	36	50	27	27	20	20

講習機関	コマツ教習所																																												
	不整地運搬車 2日間					刈払機作業従事者 1日間他1日間					チェーンソー(伐木) 2日間					第2種酸素欠乏危険 作業 1日間他1日間					アーク溶接(初心者) 3日間他1日間					車両系(解体用) 1日間					粉じん作業 2日間					職長・安全衛生責任者 教育 2日間					危険再認識教育 (車両系) 2日間				
	募集	申込	選考	受講	修了	募集	申込	選考	受講	修了	募集	申込	選考	受講	修了	募集	申込	選考	受講	修了	募集	申込	選考	受講	修了	募集	申込	選考	受講	修了	募集	申込	選考	受講	修了	募集	申込	選考	受講	修了					
2002年度実績	50	48	48	39	39	70	72	72	56	56	60	51	51	44	44	70	38	38	31	31	80	93	93	70	70	40	43	42	38	38	30	10	10	7	7	20	48	45	37	37	20	5	5	3	3
2001年度実績	30	28	28	26	26	50	33	33	26	26	50	37	37	28	28	50	29	29	21	21	60	87	85	59	59	10 (10)	9 (18)	9 (10)	9 (10)	9 (10)															

講習機関	ドライビングスクールかいなん										職業訓練センター										津守ドライビングスクール					建設業労働災害防止協会																			
	大型特殊自動車 4日間					大型自動車運転 13日間					大型+大型特殊運転 13日間					ガス溶接 2日通所					アーク溶接 3日通所					大型自動車運転免許 14日通所					足場の組立等作業 主任者 2日通所					型わく支保工の組立 作業主任者 2日通所					地山の掘削・土止め 支保工 3日通所				
	募集	申込	選考	受講	修了	募集	申込	選考	受講	修了	募集	申込	選考	受講	修了	募集	申込	選考	受講	修了	募集	申込	選考	受講	修了	募集	申込	選考	受講	修了	募集	申込	選考	受講	修了	募集	申込	選考	受講	修了					
2002年度実績	18	19	18	15	14	15	37	17	16	16	10	17	10	10	10	25	29	26	22	20	25	36	29	20	17	10	34	12	12	10	20	14	14	11	11	20	4	4	4	4	20	13	13	11	11
2001年度実績	39	39	36	34	20											10 (25)	18 (19)	10 (15)	9 (14)	9 (14)	10 (25)	10 (36)	10 (15)	9 (13)	9 (13)	10	21	10	10	10															

講習機関	建設業労働災害防止協会				
	建築物の鉄骨の組立 作業主任者 2日通所				
	募集	申込	選考	受講	修了
2002年度実績	20	4	4	2	2
2001年度実績					

	募集	申込	選考	受講	修了
2002年度 総計	1,163	1,341	1,238	1,052	1,041
2001年度 総計	789	816	753	617	600

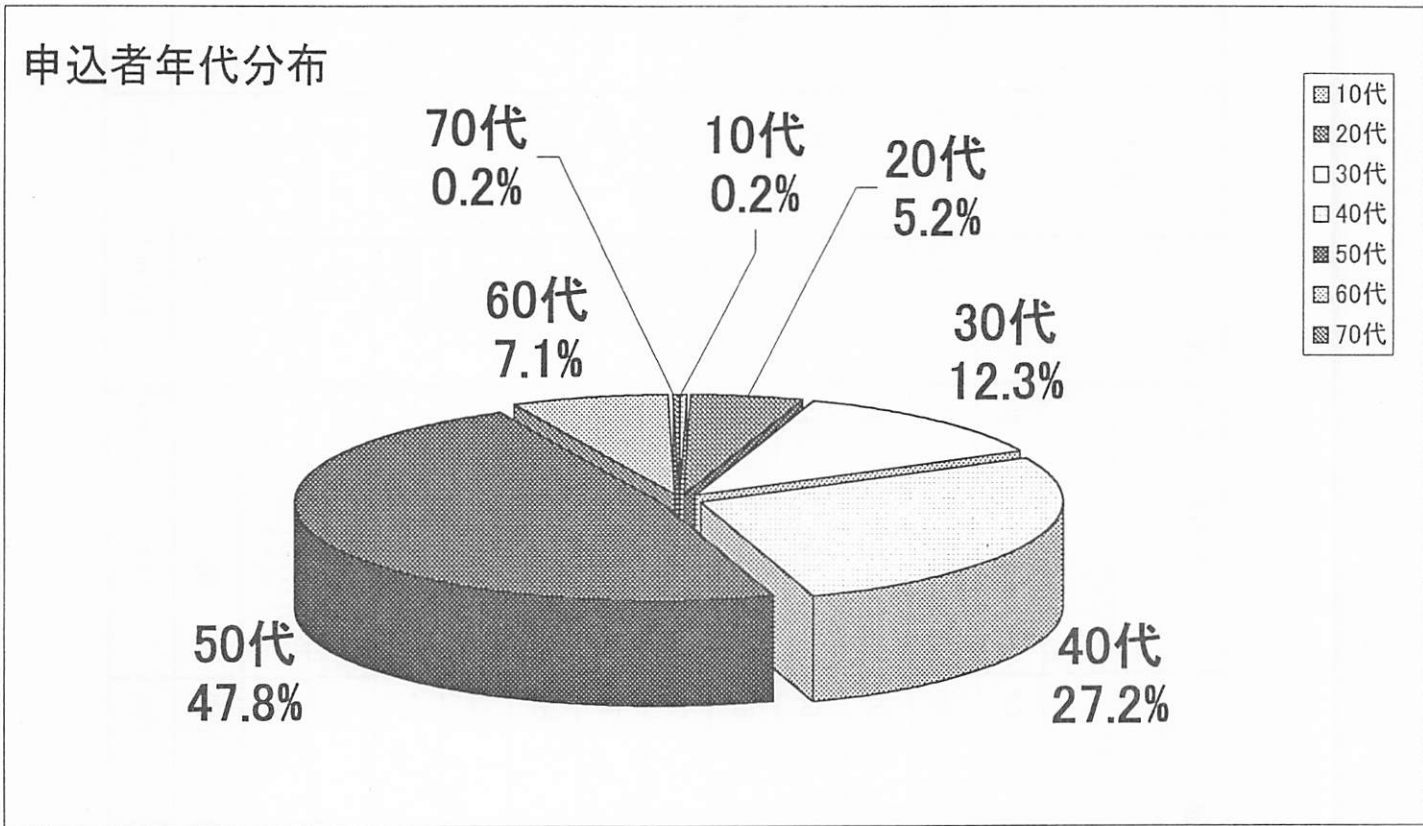
※ 2001年度実績の()内は、府予算分(資格取得援助事業)で、総計に含まず

2002年度(平成14年度) 技能講習事業関係業務状況表

(表 I-25)

	技能講習相談・案内			技能資格修了証				その他の窓口業務			合計	備考
	センター主催	その他 一般	計	「カード」作成 相談・案内	再交付		計	飲酒者	その他	計		
					相談	請求手続						
4月	447	55	502		53	11	64	18	199	217	783	
5月	569	75	644		58	7	65	27	163	190	899	5/7「案内書」626事業所へ発送
6月	411	30	441		51	8	59	20	192	212	712	
7月	441	40	481		57	5	62	15	216	231	774	
8月	462	77	539		54	9	63	29	235	264	866	8/9「案内書」607事業所へ発送
9月	414	59	473		67	10	77	23	196	219	769	
10月	410	48	458		67	9	76	22	243	265	799	
11月	400	52	452		50	8	58	29	244	273	783	
12月	217	47	264		41	3	44	38	217	255	563	12/2「センターだより」(技能講習事業)を1400事業所へ発送
1月	440	43	483		77	10	87	31	247	278	848	1/6「追加募集のお知らせ」を458事業所へ発送
2月	261	44	305		57	16	73	25	208	233	611	
3月	452	67	519		72	10	82	25	291	316	917	3/14「案内書」439事業所へ発送
合計	4,924	637	5,561		704	106	810	302	2,651	2,953	9,324	
前年度合計	4,195	498	4,693	101	766	111	978	427	2,782	3,209	8,880	

(図 I-7)



(図 I-8)

『受講後就労状況に変化がありましたか?』の問いに対して
延べ調査対象人数 376名(アンケート回収数)

