

## 2 高年齢者の職業紹介

### (1) 高年齢者求人開拓・紹介状況

地区高年齢労働者の求人状況は、景気低迷下、建設業の不況等により依然として厳しい状況下にある。そのため事業所に向けては高齢者の求人開拓、年齢制限の緩和指導と協力の要請を行う一方、労働者に対し職業相談業務を行った。

#### ① 期間求人・紹介

高年齢者（可）求人（年齢制限を設けず、55歳以上でも可とする求人）は485件933人、延べ14,583人で、前年度より41.7%の減となった。同紹介は396件396人、延べ5,642人で前年度より45.6%の減であった。

高年齢者求人（55歳以上の高年齢者を対象にした求人）は754件1,326人、延べ7,608人で、前年度より3.4%の増となった。同紹介は、1,223件1,223人、延べ7,442人で前年度より6.4%の増となった。

(表1-15の①、図1-5)

高年齢者（可）求人が大きく減少したのは、前年度実施された緊急地域雇用特別交付金による求人が途絶えたことが大きく影響している。

#### ② 一般求人・紹介（1ヶ月を越える長期間・常用求人）

高年齢者（可）求人は58件85人、同紹介は20件20人であった。高年齢者求人は、1件1人、同紹介は1件1人であった。

(表1-15の②)

#### ③ 求人開拓・年齢制限緩和の協力要請

高年齢者の求人開拓・年齢制限の緩和文書送付3,441件、事業所訪問は124件であった。具体的には東大阪市の各環境事業所をはじめ前年度の実績事業所等を訪問し、求人依頼と年齢制限緩和の要請を行った。

(表1-16の③)

#### ④ 高年齢者職業相談

高年齢者の要望に応じ、適格者紹介を行うため個人面談を行い、各人の希望・技能等を聞き取り、個人台帳を作成し職業相談につとめ今年度は15人の相談記録を作成した。

また、特別清掃の輪番問い合わせに対応するため、11月より問い合わせ専用の電話回線を確保し、利便性の強化を図った。このため昨年と比して輪番の問い合わせが増大した。

(表1-16の⑤)

### (2) 高年齢者「特別清掃」

就労の困難性が増す地区日雇労働者（55歳以上）を対象に、今年度も大阪府・大阪市により「特

別清掃事業」が実施され輪番による紹介を行った。

### ① 事業内容

この事業は 1994 年度に大阪府・大阪市による緊急高年齢者就労対策として開始され、その需要の増加とともに求人（紹介）数も年々増加の一途をたどっている。

当初あいりん労働福祉センター、あいりん地区内生活道路、大阪市市有地の現場の作業であったものが 1999 年 11 月の N P O 釜ヶ崎発足とともに地域外の作業が追加され、求人数も一段と大きく増加した。

就労日は日・祝日と年末年始を除く毎日だが、センター内清掃については年末年始以外の毎日清掃作業が実施されている。

この他に 5 月 1 日のメーデー当日には、連合大阪から地方メーデー会場の清掃作業の依頼があり、今年度も 100 名の労働者が就労した。

### ② 紹介整理票〔カード〕の発行

高年齢者「特別清掃」は対象者の限定と紹介の公平を守るため、求職者登録の申し込み受付を行い、紹介整理票（カード）の発行の作業を行った。

3 月 22 日から 4 月 29 日までのあいだに 3,303 名が求職登録を行い、前年度より 488 名、17.3% の増加をみた。

### ③ 輪番紹介

紹介の均等性をまもるため 1994 年から開始された輪番紹介は大きなトラブルもなく期待と信頼性は高い。1996 年 11 月から開始された当日紹介・当日就労のシステムも定着した。

日・祝日と年末年始を除く毎日 1 日 1 6 8 ～ 2 9 9 名、年間延べ 66,409 名の紹介を行い、前年度比で 30.6% の増加をみた。輪番の回転数は昨年度 31 回転であったが、今年度は 35 回転で、一人当たりの紹介数が 4 回増えた。

なお、センター内清掃の日曜・祝日分は前日に紹介をしている。

(図 1-6、表 1-17)

### ④ 就労状況

66,409 名の紹介に対して就労は 66,186 名であった。数字があらわすように就労率は 99.7% ときわめて高く、当日紹介・当日就労の効果とともに、この事業への高齢労働者の期待度がうかがえる。

(表 1-17)

## 高 齢 者 特 別 清 掃 の 概 要

	大阪環境整備㈱	社会福祉法人 大阪自彊館	NPO 釜ヶ崎支援機構
期間	2001年4月1日～2002年3月31日までの日曜・祝日を除く毎日。 〔ただしセンター作業は年末・年始を除く毎日〕		
作業現場・雇用規模	<ul style="list-style-type: none"> <li>● あいりん労働福祉センター 7,220人(1日20人)</li> </ul>	<ul style="list-style-type: none"> <li>● あいりん地区生活道路 9,144人(1日30～36人)</li> <li>● 大阪市市有地 2,940人(1日10人)</li> <li>● フェスティバルゲート 888人(1日3人)</li> </ul>	<ul style="list-style-type: none"> <li>● あいりん地区生活道路 8,821人(1日20人)</li> <li>● あいりん地区外 37,296人(1日75～193人)</li> <li>● 大阪城公園 100人(5月1日のみ)</li> </ul>
作業内容	<ul style="list-style-type: none"> <li>◎ あいりん労働福祉センター内の清掃作業</li> </ul>	<ul style="list-style-type: none"> <li>◎ あいりん地区生活道路の清掃作業</li> <li>◎ フェスティバルゲート外周道路清掃作業</li> <li>◎ 大阪市市有地の除草作業等</li> </ul>	<ul style="list-style-type: none"> <li>◎ あいりん地区生活道路の清掃作業</li> <li>◎ あいりん地区外(バス停・保育所)での清掃・営繕作業</li> <li>◎ 大阪城公園でメーデーの後片付け</li> </ul>
就労時間	午後1時30分～午後6時45分まで	午前10時～午後3時(フェスティバルゲートは9:45～2:45まで)	
賃金	5 7 0 0 円		
対象	55歳以上のあいりん地区の労働者		
紹介方法	<ul style="list-style-type: none"> <li>○ 登録番号順による輪番方式</li> <li>○ 当日紹介・当日就労</li> <li>○ 紹介時間：午前8時30分より</li> </ul> <p style="text-align: center;">(ただし、休日のセンター内清掃は休日の前日に紹介を行う)</p>		

# 平成13(2001)年度 高齢者職業紹介状況

(表 I-15)

①期間求人 紹介(窓口)=表 I-8の内数

2001 年度	求 人									紹 介								
	高齢者可			高齢者			合計			高齢者可			高齢者			合計		
	件	人	延べ 人数	件	人	延べ 人数	件	人	延べ 人数	件	人	延べ 人数	件	人	延べ 人数	件	人	延べ 人数
4月	21	39	877	53	79	520	74	118	1,397	13	13	168	79	79	520	92	92	688
5月	8	20	409	55	87	506	63	107	915	14	14	320	84	84	503	98	98	823
6月	14	19	234	54	89	517	68	108	751	16	16	200	89	89	517	105	105	717
7月	39	73	925	73	128	676	112	201	1,601	43	43	581	114	114	650	157	157	1,231
8月	25	74	1,690	85	186	818	110	260	2,508	32	32	558	150	150	770	182	182	1,328
9月	42	74	1,069	60	119	650	102	193	1,719	28	28	422	115	115	646	143	143	1,068
10月	43	89	1,794	80	134	798	123	223	2,592	41	41	746	130	130	780	171	171	1,526
11月	72	154	2,588	60	108	673	132	262	3,261	52	52	760	106	106	671	158	158	1,431
12月	36	66	727	59	100	710	95	166	1,437	30	30	347	91	91	677	121	121	1,024
1月	36	70	1,072	39	53	486	75	123	1,558	21	21	301	51	51	484	72	72	785
2月	67	120	1,591	60	94	576	127	214	2,167	43	43	510	91	91	573	134	134	1,083
3月	82	135	1,607	76	149	678	158	284	2,285	63	63	729	123	123	651	186	186	1,380
合計	485	933	14,583	754	1,326	7,608	1,239	2,259	22,191	396	396	5,642	1,223	1,223	7,442	1,619	1,619	13,084
前年度	700	1,525	25,003	721	1,347	7,361	1,421	2,872	32,364	707	705	10,379	1,268	1,268	6,992	1,973	1,973	17,371
前年比	-30.7	-38.8	-41.7	4.6	-1.6	3.4	-12.8	-21.3	-31.4	-44.0	-43.8	-45.6	-3.5	-3.5	6.4	-17.9	-17.9	-24.7
前々年度	475	753	12,769	778	1,285	7,676	1,253	2,038	20,445	367	367	6,631	1,233	1,233	7,265	1,600	1,600	13,896
前々年比	2.1	23.9	14.2	-3.1	3.2	-0.9	-1.1	10.8	8.5	7.9	7.9	-14.9	-0.8	-0.8	2.4	1.2	1.2	-5.8

②一般求人 紹介(窓口)=表 I-11の内数

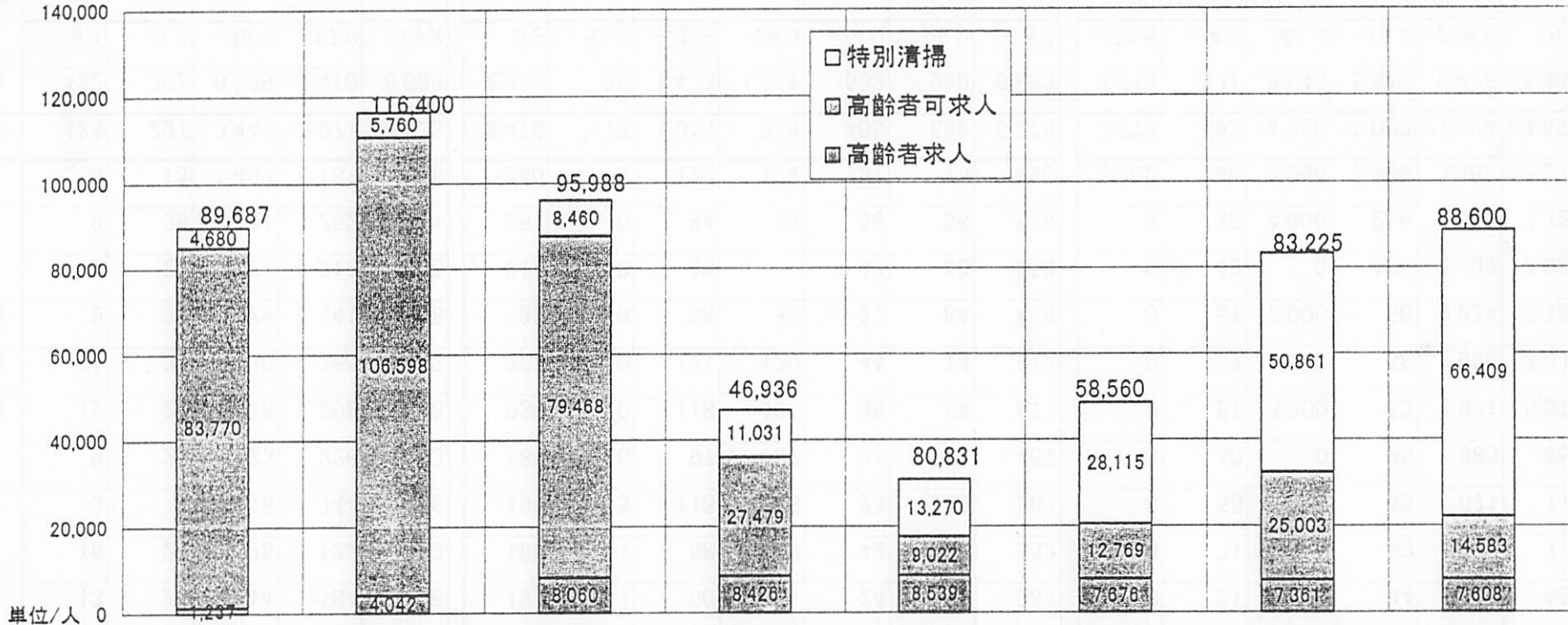
2001 年度	求 人						紹 介					
	高齢者可		高齢者		合計		高齢者可		高齢者		合計	
	件	人	件	人	件	人	件	人	件	人	件	人
4月	4	4	0	0	4	4	2	2	0	0	2	2
5月	3	3	0	0	3	3	3	3	0	0	3	3
6月	1	1	0	0	1	1	1	1	0	0	1	1
7月	2	2	0	0	2	2	0	0	0	0	0	0
8月	9	12	0	0	9	12	3	3	0	0	3	3
9月	7	8	0	0	7	8	0	0	0	0	0	0
10月	12	24	0	0	12	24	1	1	0	0	1	1
11月	8	14	0	0	8	14	4	4	0	0	4	4
12月	5	9	0	0	5	9	1	1	0	0	1	1
1月	5	6	1	1	6	7	3	3	1	1	4	4
2月	0	0	0	0	0	0	0	0	0	0	0	0
3月	2	2	0	0	2	2	2	2	0	0	2	2
合計	58	85	1	1	59	86	20	20	1	1	21	21
前年度	39	76	4	7	43	83	22	22	3	3	25	25
前年比	48.7	11.8	-75.0	-85.7	37.2	3.6	-9.1	-9.1	-66.7	-66.7	-16.0	-16.0
前々年度	48	76	2	5	50	81	21	21	5	5	26	26
前々年比	20.8	11.8	-50.0	-80.0	18.0	6.2	-4.8	-4.8	-80.0	-80.0	-19.2	-19.2

- 期間求人とは、一ヶ月以内の期間を定めて雇用する求人
- 一般求人とは、一ヶ月を超える期間を定めて雇用する求人
- 高齢者可とは、年齢の制限を設けず、55歳以上でも可とする求人
- 高齢者とは、55歳以上の高齢者を対象とする求人

# 1994~2001年度 高齢者求人状況

(図 1-5)

- 特別清掃とは、55歳以上の労働者を対象とした高齢者特別清掃のこと
- 高齢者求人とは、55歳以上の労働者を対象とした求人
- 高齢者可求人とは、年齢制限を設けず55歳以上の労働者でも可とする求人



	1994年度	1995年度	1996年度	1997年度	1998年度	1999年度	2000年度	2001年度
高齢者求人	1,237	4,042	8,060	8,426	8,539	7,676	7,361	7,608
高齢者可求人	83,770	106,598	79,468	27,479	9,022	12,769	25,003	14,583
特別清掃	4,680	5,760	8,460	11,031	13,270	28,115	50,861	66,409
合計	89,687	116,400	95,988	46,936	30,831	48,560	83,225	88,600

# 平成13(2001)年度 高齢者職業紹介状況

(表 1-16)

## ③求人開拓・勧奨

	求人開拓・勧奨				
	訪問	面接	文書	電話	合計
4月	5	20	13	116	154
5月	20	31	1,650	122	1,823
6月	13	25	14	184	236
7月	16	29	25	123	193
8月	3	3	16	744	766
9月	9	25	23	226	283
10月	12	22	16	298	348
11月	21	31	30	265	347
12月	9	33	25	341	408
1月	2	26	21	219	268
2月	9	39	121	252	421
3月	5	13	1,487	181	1,686
合計	124	297	3,441	3,071	6,933
前年	132	302	6,739	1,410	8,583
前年比(%)	-6.1	-1.7	-48.9	117.8	-19.2
前々年	147	262	5,246	2,045	7,700
前々年比(%)	-15.6	13.4	-34.4	50.2	-10.0
「特記事項」 ○求人開拓・勧奨の数字は表 I-23の内数					

## ④職業相談等

職業相談	相談記録	紹介援助	就労確認	苦情相談	その他	(a) 小計
174	1	50	44	31	65	365
165	1	48	53	25	65	357
183	1	50	41	24	68	367
198	1	98	109	42	84	532
196	5	113	118	23	106	561
180	0	97	87	21	72	457
230	0	118	101	38	84	571
253	0	121	120	44	74	612
192	0	68	83	27	84	454
214	0	38		43	58	353
251	0	94	79	36	56	516
240	6	123	134	51	76	630
2,476	15	1,018	969	405	892	5,775
2,471	35	1,473	1,351	533	990	6,853
0.2	-57.1	-30.9	-28.3	-24.0	-9.9	-15.7
1,801	50	935	937	737	1,686	6,146
37.5	-70.0	8.9	3.4	-45.0	-47.1	-6.0
「特記事項」 ○職業相談の数字は表 I-14求職の内数 ○紹介援助の数字は表 I-14紹介状交付の内数						

## ⑤高齢者特別清掃

カード発行		各種お知らせの発行	カード申込み相談	輪番の問い合わせ	(b) 小計	(a+b) 合計
新規発行	再発行					
577	59	2,020	756	676	4,088	4,453
0	58	0	47	603	708	1,065
0	51	0	44	601	696	1,063
0	71	0	43	600	714	1,246
0	58	0	45	671	774	1,335
0	40	0	35	583	658	1,115
0	51	3,300	53	1,971	5,375	5,946
0	37	0	58	2,936	3,031	3,643
0	51	2,000	50	3,234	5,335	5,789
0	43	0	187	3,405	3,635	3,988
0	30	4,000	216	3,082	7,328	7,844
2,302	46	3,000	3,469	3,462	12,279	12,909
2,879	595	14,320	5,003	21,824	44,621	50,396
3,719	571	9,846	5,847	6,426	26,409	33,262
-22.6	4.2	45.4	-14.4	239.6	69.0	51.5
2,506	511	10,022	6,065	6,855	25,959	32,105
14.9	16.4	42.9	-17.5	218.4	71.9	57.0
「特記事項」 ○2002年度の登録者数は3,303名、うち2,726名は3月中に登録済み ○11月より輪番問い合わせの専用回線を設置						

平成13(2001)年度 「高齢者 特別清掃」紹介状況 (登録者数3,303名)

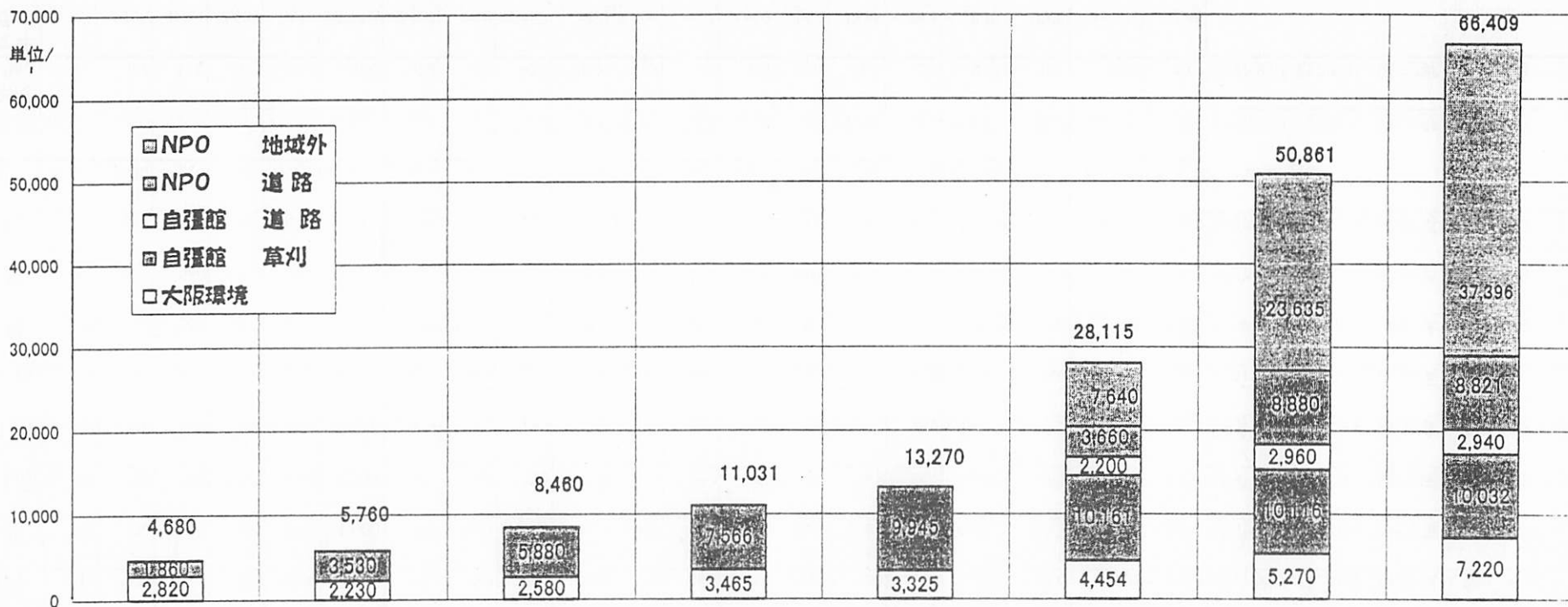
(表 1-17)

	求人及び紹介						就 労 状 況													輪 番			備 考
	自彊館道路	自彊館除草	センター	NPO道路	NPO地域外	合計	自彊館道路	就労率%	除草	就労率%	センター	就労率%	NPO道路	就労率%	NPO地域外	就労率%	合計	就労率(%)	輪番延べ	欠番			
4月	816	240	600	720	2,101	4,477	811	99.4	239	99.6	589	98.2	720	100.0	2,095	99.7	4,454	99.5	6,264	1,807	紹介実人数2,581、就労実人数2,575		
5月	822	240	620	720	2,500	4,902	818	99.5	240	100.0	616	99.4	718	99.7	2,496	99.8	4,888	99.7	6,975	2,073	紹介実人数2,616、就労実人数2,613		
6月	882	260	600	780	2,600	5,122	882	100.0	259	99.6	596	99.3	780	100.0	2,594	99.8	5,111	99.8	7,596	2,454	紹介実人数2,522、就労実人数2,520		
7月	861	250	620	750	2,500	4,981	860	99.9	249	99.6	614	99.0	749	99.9	2,496	99.8	4,968	99.7	7,880	2,919	紹介実人数2,439、就労実人数2,435		
8月	915	270	620	810	2,700	5,315	914	99.9	270	100.0	608	98.1	808	99.8	2,693	99.7	5,293	99.6	8,766	3,415	紹介実人数2,392、就労実人数2,391		
9月	783	230	600	690	2,300	4,603	781	99.7	230	100.0	592	98.7	690	100.0	2,294	99.7	4,587	99.7	7,539	2,936	紹介実人数2,321、就労実人数2,317		
10月	888	260	620	780	3,350	5,898	887	99.9	260	100.0	616	99.4	778	99.7	3,341	99.7	5,882	99.7	9,929	4,031	紹介実人数2,352、就労実人数2,347		
11月	822	240	600	720	3,714	6,096	819	99.6	240	100.0	590	98.3	717	99.6	3,708	99.8	6,074	99.6	10,874	4,778	紹介実人数2,318、就労実人数2,312		
12月	816	240	600	720	3,714	6,090	812	99.5	239	99.6	591	98.5	718	99.7	3,705	99.8	6,065	99.6	11,455	5,365	紹介実人数2,166、就労実人数2,162		
1月	789	230	560	690	3,558	5,827	789	100.0	229	99.6	548	97.9	690	100.0	3,549	99.7	5,805	99.6	10,735	4,908	紹介実人数2,163、就労実人数2,159		
2月	783	230	560	690	3,558	5,821	781	99.7	229	99.6	550	98.2	690	100.0	3,551	99.8	5,801	99.7	11,162	5,342	紹介実人数2,113、就労実人数2,108		
3月	855	250	620	751	4,801	7,277	854	99.9	250	100.0	609	98.2	751	100.0	4,794	99.9	7,258	99.7	14,642	7,365	紹介実人数2,134、就労実人数2,130		
合計	10,032	2,940	7,220	8,821	37,396	66,409	10,008	99.8	2,934	99.8	7,119	98.6	8,809	99.9	37,316	99.8	66,186	99.7	113,817	47,393	(今年度通算)		
前年度	10,116	2,960	5,270	8,880	23,635	50,861	10,093	99.8	2,948	99.6	5,187	98.4	8,866	99.8	23,550	99.6	50,644	99.6	84,727	33,836	紹介実人数3,036、就労実人数3,033		
前年度比(%)	-0.8	-0.7	37.0	-0.7	58.2	30.6	-0.8	0.0	-0.5	0.2	37.2	0.2	-0.6	0.02	58.5	0.1	30.7	0.1	34.3	40.1	紹介実人数2,601、就労実人数2,598		
前々年度	10,161	2,200	4,454	3,660	7,640	28,115	10,137	99.8	2,190	100	4,402	98.8	3,650	99.7	7,596	99.4	27,975	99.5	45,173	17,058			
前々年度比(%)	0.01	-0.34	-0.62	-1.41	-3.89	-1.36	0.0	0.0	-0.34	0.00	-0.62	0.2	-1.41	-0.1	-3.91	-0.4	-1.37	0.00	-1.52	-1.78	紹介実人数1,842、就労実人数1,840		

自彊館道路にはフェスティバルゲートを含む。

# 1994~2001年度 高齢特別清掃 求人状況

(図 1-6)



年度	1994年	1995年	1996年	1997年	1998年	1999年	2000年	2001年
登録者数	940人	922人	924人	1,249人	1,749人	1,966人	2,815人	3,303人
審査回数	12回	17回	21回	18回	14回	23回	31回	35回
大阪環境	2,820	2,230	2,580	3,465	3,325	4,454	5,270	7,220
自彊館 草刈	1,860	3,530	5,880	7,566	9,945	10,161	10,116	10,032
自彊館 道路	自彊館の除草作業は'99年7月、NPOの道路および地域外作業は'99年11月より開始された					2,200	2,960	2,940
NPO 道路						3,660	8,880	8,821
NPO 地域外						7,640	23,635	37,396
合計	4,680	5,760	8,460	11,031	13,270	28,115	50,861	66,409



### 3 就労の正常化

#### (1) 求人事業所の登録

1976（昭和 51）年 10 月「建設労働者の雇用の改善等に関する法律」施行に伴って、同年 11 月より求人事業所の登録を実施した。

本年度の新規登録は 27 事業所、登録抹消は 192 事業所、有効登録は 1,500 事業所である。その産業別内訳は、運輸業 26 事業所（1.7%）、建設業 1,413 事業所（94.2%）製造業その他 61 事業所（4.1%）である。

登録事業所の推移、地域分布は別表・図のとおりである。

（表 I-18、19、図 I-7）

#### (2) 就労正常化促進特別指導

あいりん労働福祉センター寄場付近での早朝時の就労斡旋の正常化を促進するため、毎日の早朝求人時指導の他に、1977 年度（昭和 52 年度）より、月 1～2 回「就労正常化促進特別指導日」を設定し、早朝 5 時から求人状況の把握・事業所登録・プラカードの掲示等の調査と指導を行っている。

本年度は、22 回実施し、延べ 1,549 事業所（登録事業所 1,435 未登録事業所 114）で対前年比 23.4%の減の調査指導を行った。

（表 I-20）

#### (3) 無届求人指導

就労正常化のためのもう一つの事業として「無届求人指導日」（毎週水曜日 9 時半～10 時）を設定し、主に期間雇用の事業所を対象に、寄場内での調査と指導を行っている。

本年度は 50 回実施した。

指導求人事業所数は 133 事業所（登録事業所 125 未登録事業所 8）で対前年比 60.7%減である。

（表 I-21）

#### (4) 一般事業所指導

前記した「特別指導」とは別に日常的に、未登録事業所に対する登録指導、プラカードの掲示指導、労働者からの苦情や相談等を通じて、賃金の支払方法や労務管理、宿舍の改善、また年齢制限の緩和や社会保険等について、計 7,771 件の改善要請や指導を行った。

（表 I-23）

#### (5) 事業所訪問

職業紹介の円滑化を図るため、1977 年度（昭和 52 年度）から新規登録事業所や窓

口求人事業所、労働相談のあった事業所、またしばらく求人途絶えている事業所などに訪問し、懇談や要請・情報提供などを行っている。1987年度（昭和62年度）からは、高年齢者求人開拓、更に、2001年度より技能講習事業の案内も兼ねて訪問している。

本年度訪問したのは計 250 社である。 (表 I - 23)

## (6) 求人開拓

労働者の就労を確保するため、公共工事の端境期、梅雨期や年末年始の求人減少期をはじめ、景気低迷による求人減の対策として、登録事業所や雇用保険印紙のある未登録事業所等に対し、求人開拓・雇用勧奨を推進した。

また、事業主懇談会案内や宿舍調査を兼ねて、求人開拓・雇用勧奨を行った。

「面接」「電話」「文書」による求人開拓は合計 8,453 件行った。 (表 I - 23)

## (7) 事業主懇談会

センターの事業に対する理解と協力を要請するとともに、求人活動の円滑化を図るため、1962年（昭和37年）に第1回目の事業主懇談会を開催し、1980年（昭和55年）からは毎年開催している。

本年度は6月22日（金）、エルおおさかにて開催し、24事業所26名の参加を得た。

関係機関として、あいりん労働公共職業安定所、大阪労働局（労働基準部監督課・労働基準部労災補償課・職業安定部職業対策課・職業安定部雇用保険課）、雇用・能力開発機構大阪センター、勤労者退職金共済機構建退共大阪府支部、大阪府商工労働部（雇用推進室対策課・労政福祉課）からの出席を得た。

本年は「日本経済・金融の現状と今後の見通し」と題して新光証券企業投資調査部の笹部俊彦氏に講演していただき、センターから「センターの業務内容と求人状況について」と「センターの本年度の技能講習」の報告がそれぞれ行われた。

その後、懇談会で事業主からは、雇用保険に関する印紙貼付について、「労災適用」に係わる元請との関係について、技能講習について等の質問、意見があり、これらに対して関係機関よりの応答があった。

## (8) 求人事業所

本年度、当センターへの求人実績事業所は579事業所であった。

内、未登録は21事業所であった。 (表 I - 23)

登録事業所の推移

(表1-18)

年 度	新規登録 事業所数	登録抹消 事業所数	年 度 末 現 在 有効登録事業所数
1976 昭和51	3 7 0	6	3 6 4
1977 昭和52	5 3 7	3 0	8 7 1
1978 昭和53	3 2 3	1 6	1, 1 7 8
1979 昭和54	2 7 7	1 4	1, 4 4 1
1980 昭和55	2 1 7	7	1, 6 5 1
1981 昭和56	1 2 3	0	1, 7 7 4
1982 昭和57	1 2 8	2 6	1, 8 7 6
1983 昭和58	1 1 2	5 2	1, 9 3 6
1984 昭和59	1 1 4	1 2	2, 0 3 8
1985 昭和60	1 3 7	1 4	2, 1 6 1
1986 昭和61	1 2 2	1 1	2, 2 7 2
1987 昭和62	1 2 0	1 7	2, 3 7 5
1988 昭和63	1 7 1	2 3	2, 5 2 3
1989 平成1	1 1 1	1 9	2, 6 1 5
1990 平成2	1 1 0	2 2	2, 7 0 3
1991 平成3	8 5	2 4	2, 7 6 4
1992 平成4	4 6	1 8 0	2, 6 3 0
1993 平成5	5 9	1 1 4	2, 5 7 5
1994 平成6	6 6	3 9 0	2, 2 5 1
1995 平成7	7 2	3 2 9	1, 9 9 4
1996 平成8	6 0	1 9 4	1, 8 6 0
1997 平成9	3 6	1 3 0	1, 7 6 6
1998 平成10	2 4	4 0	1, 7 5 0
1999 平成11	4 1	8 3	1, 7 0 8
2000 平成12	4 5	8 8	1, 6 6 5
2001 平成13	2 7	1 9 2	1, 5 0 0
計	3, 5 3 3	2, 0 3 3	1, 5 0 0

登録事業所の地域分布

(表1-19)

地 域	本年度 新規登録	登録事業 所数 (累計)	登録抹消 事業所数	有効登録事業所		本年度 求人実績 事業所数	
				事業所数	割合 %		
近 畿 地 方	大阪府	24	1907	1183	719	47.9	332
	市内	12	1084	669	407	27.1	203
	府下	12	823	514	312	20.8	140
	兵庫県	1	637	328	309	20.6	106
	尼崎市	0	242	119	118	7.9	50
	京都府	0	223	103	120	8.0	29
	京都市	0	127	62	63	4.2	
	奈良県	0	215	108	107	7.1	24
	奈良市	0	45	26	17	1.1	
	滋賀県	0	165	97	76	5.1	27
	大津市	0	46	26	20	1.3	
	和歌山県	1	37	21	14	0.9	0
	小計	26	3184	1840	1345	89.6	517
	中国地方	0	39	17	22	1.5	4
四国地方	0	7	3	4	0.3	1	
九州地方	0	1	1	0	0	0	
東海地方	0	178	100	77	5.1	15	
愛知県	0	112	66	44	2.9		
信越地方	1	24	13	10	0.7	4	
北陸地方	0	78	38	41	2.7	17	
関東地方	0	22	21	1	0.1	0	
合計	27	3533	2033	1500	100.0	558	

(注) 登録後の住所変更等により、各地域別での「新規」「累計」「抹消」「有効」の差し引きは一致しない。

「本年度求人実績事業所数」は、本年度求人実績事業所(579)の内、未登録21事業所を除いた登録558事業所の地域内訳。

# 就労正常化促進特別指導日調査表

(表1-20)

調査月	4月	5月	6月	7月	8月	9月	10月	11月	12月	1月	2月	3月	合計	日々雇用、期間雇用の内訳	前年度
回数	1	2	2	2	2	2	2	2	2	1	2	2	22	—	23
求人車両数	85	198	211	270	242	227	200	217	223	74	244	227	2,418	—	2,994
不明者数	0	0	0	0	0	0	0	0	0	0	0	0	0	—	0
求人事業所数	57	128	111	157	155	143	130	148	149	41	169	161	1,549	日々1,470、期65、日・期14	2,022
登録	55	118	103	144	144	133	122	134	139	36	155	152	1,435	日々1,364期59日・期12	1,898
未登録	2	10	8	13	11	10	8	14	10	5	14	9	114	日々109、期4、日・期1	124
求人件数	105	205	197	253	267	228	241	241	234	71	267	247	2,556	日々2,528、期19、日・期9	3,362
プラカード 掲示	有効	0	0	0	0	0	0	0	0	0	8	5	13	日々13、期0	251
	期限切	0	0	1	0	0	0	0	0	0	4	4	9	日々9、期0	46
	私製	0	0	0	0	0	0	0	0	0	5	1	6	日々6、期0	71
	無掲示	105	205	198	253	267	228	241	241	234	71	244	237	2,524	日々2,448、期63、日・期13
登録指導	2	10	8	13	12	10	8	14	10	5	14	12	118	—	124
プラカード交付	0	0	1	0	0	0	0	0	0	0	7	10	18	—	91

【注】日々＝日々雇用の求人(現金)(契約)、日・期＝日々、期間両方とも求人

## センター寄場無届求人指導日調査表

(表I-21)

調査月	4月	5月	6月	7月	8月	9月	10月	11月	12月	1月	2月	3月	合計		前年度		
調査回数	4	4	4	5	4	4	5	4	4	4	4	4	50	-	48	-	
求人車両数	12	16	16	18	14	18	18	6	5	11	38	15	187	-	355	-	
不明車	6	9	8	11	11	4	8	12	9	10	4	3	95	-	35	-	
求人事業所数	7	1	1	10	13	12	18	6	5	11	34	15	133	100.0%	338	100.0%	
登録	6	1	1	9	11	12	17	6	5	10	33	14	125	94.0%	310	91.7%	
未登録	1	0	0	1	2	0	1	0	0	1	1	1	8	6.0%	28	8.3%	
求人件数	6	1	1	13	16	15	19	7	5	10	38	17	148	100.0%	402	100.0%	
プラカード掲示	有効	3	0	0	2	3	5	6	5	1	4	18	9	56	37.8%	122	30.4%
	期限切	0	0	0	4	4	5	5	2	2	2	4	3	31	21.0%	50	12.4%
	私製	0	1	0	3	4	4	7	0	2	1	6	1	29	19.6%	49	12.2%
	無掲示	3	0	1	4	5	1	1	0	0	3	10	4	32	21.6%	181	45.0%
登録指導	0	0	0	1	1	0	0	0	0	1	1	1	5	-	23	-	
プラカード交付	2	0	0	0	3	10	0	6	2	4	5	3	35	-	127	-	

# 雇用形態別求人事業所状況

(表 1-22)

求人形態		現金(日雇)A	現金及び期間B				期間及び一般C			
求人方法		相対	相対	相・窓	窓口	B計	相対	相・窓	窓口	C計
事業所数	本年	213(18)	77	39	31	147	70(3)	50	99	219(3)
	前年	258(63)	96(2)	75	37	208(2)	63(15)	46	130	239(15)
	前々年	287(40)	96(1)	43	35	174(1)	92(2)	61	126	279(2)
		現金(日雇)A + 現金及び期間B				現金及び期間B + 期間及び一般C				
事業所数	本年	360(18)				366(3)				
	前年	466(65)				447(17)				
	前々年	461(41)				453(3)				
		現金(日雇)A + 現金及び期間B + 期間及び一般C								
事業所数	本年	579(21)								
	前年	705(80)								
	前々年	740(43)								

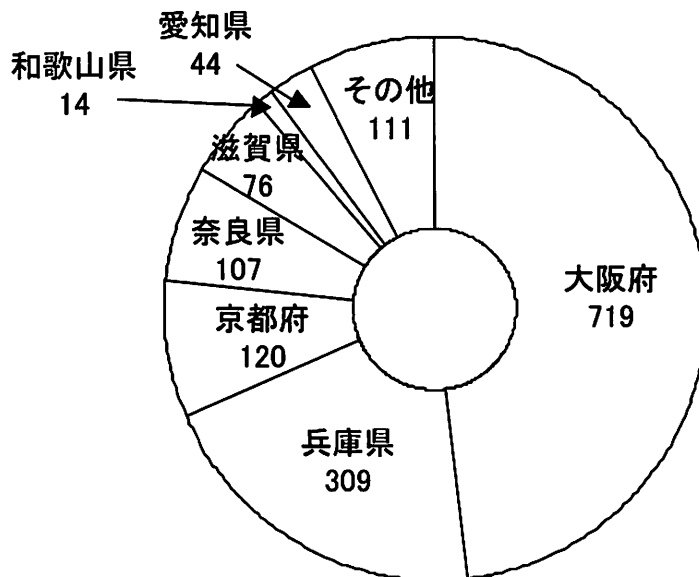
(注) ① ( )は未登録事業所(内数)

② 「相・窓」は、求人方法として相対求人と窓口求人のいずれも利用したもの。

## 登録事業所地域分布

(図 1-7)

事業所総数 1500 社



平成13年度(2001年度)事業所関係、求人開拓勧奨・指導状況

(表I-23)

項目 月	事業所登録				求人事業所			事業所訪問			求人開拓・勧奨				事業所指導							備考									
	新規登録	登録累計	登録抹消	登録有効数	日雇	日雇期間	期間一般	計	一般	高齢	技能	面接	電話	(内)就労調査	文書	計	一般指導				就労正常化		無届指導		計	プラ カード 交付					
																	面接	電話	文書	小計	実施回数		事業所数	実施回数			事業所数				
4月	5	3,511	17	1,653	176	28	100	304	14	5		37	189	59	13	239	49	145	17	211	1	57	4	7	275	21					
5月	2	3,513	3	1,652	161	26	57	244	9	20		55	139	35	1,650	1,844	62	156	1,651	1,869	2	128	4	1	1,998	23	5月30日 登録事業所 1,627へ、求人開拓勧奨・事業所指導文書を送付				
6月	2	3,515	14	1,640	163	28	72	263	9	13		19	204	49	17	240	20	192	22	234	2	111	4	1	346	25					
7月	1	3,516	12	1,629	173	42	111	326	9	16		27	143	87	25	195	33	173	250	456	2	157	5	10	623	74					
8月	3	3,519	40	1,592	166	57	133	356	0	3		3	1,156	82	17	1,176	13	371	5	389	2	155	4	13	557	55	8月20日より、求人開拓・勧奨をかねて求人状況、賃金状況調査を開始する				
9月	0	3,519	42	1,550	188	47	148	383	6	9	12	24	167	86	22	213	25	95	24	144	2	143	4	12	299	54	9月より「技能講習事業」に係わる事業所訪問を開始。				
10月	1	3,520	37	1,514	198	44	155	397	0	12	8	23	215	121	18	256	23	137	20	180	2	130	5	18	328	95					
11月	3	3,523	6	1,511	202	50	138	390	0	21	11	29	231	140	28	288	32	168	30	230	2	148	4	6	384	99					
12月	2	3,525	9	1,504	194	45	128	367	0	9	9	24	293	106	1,505	1,822	33	216	1,509	1,758	2	149	4	5	1,912	34	12月5日 登録事業所 1,484へ、求人開拓勧奨・改正雇用対策法遵守文書を送付				
1月	1	3,526	3	1,502	178	48	141	367	5	2	17	25	192	114	23	240	35	149	23	207	1	41	4	11	259	109					
2月	3	3,529	3	1,502	163	59	154	376	3	9	10	30	210	167	23	263	45	297	95	437	2	169	4	34	640	100					
3月	4	3,533	6	1,500	185	55	137	377	1	5	3	8	184	135	1,485	1,677	13	156	1,487	1,656	2	161	4	15	1,832	61	3月27日 登録事業所 1,474へ、求人開拓・勧奨文書を送付				
合計	27	3,533	192	1,500	※2,147	※529	※1,474	※4,150	56	124	70						383	2,255	5,133	7,771	22	1,549	50	133	9,453	750	※求人実事業所数 計 579 (未登録事業所を含む) (日雇213、日・期147、期間219)				
前年度合計	45	3,506	88	1,665	※2,450	※832	※1,577	※4,859	107	130							395	2,913	6,834	9,435	23	2,021	48	338	11,794	1,145	※求人実事業所数 計 705 (未登録事業所を含む) (日雇258、日・期208、期間239)				
前年度比									5.5%											-15.9%						-19.8%	-34.5%				
前々年度合計	41	3,461	83	1,708	※2,250	※757	※1,410	※4,417	102	147							374	3,659	5,428	9,461	437	2,327	5,457	8,221	23	1,687	47	171	10,079	551	※求人実事業所数 計 740 (未登録事業所を含む) (日雇287、日・期174、期間279)
前々年度比									0.4%											-10.7%						-6.2%	36.1%				



## 4 技能資格取得促進

「日雇」雇用ゆえに、雇用事業所を介して技能資格取得する機会が少なく、建設業界の機械化の進行のなかで就労の機会を狭められていく傾向がつづいている。

センターの技能講習事業の発足当時、ガスやアークの溶接工の求人が高まったが、地区労働者の中には、豊富な現場経験でその技能を有しているものの、資格を持たないため、せっかくの機会を逸する人が目立った。

1993（H5）年度より、有技能者を対象に「ガス・アーク溶接」の資格取得援助事業を開始した。

1995（H7）年度よりは、同じく有技能者を対象に「車両系（整地他・解体）」の科目を加えた。

2000（H12）年度より、それまで、あいりん公共職業安定所で実施されてきた「フォークリフト運転」などの、初心者を対象とする科目を引き継ぎ、充実させてきた。今年度もガス溶接（経験者）をはじめ（下記の☆印）9科目で開始した。

年度後期より国からの委託事業として引き継ぎ、新たに、10科目を加え計19科目の受講援助を行い、下記のとおり計685人に資格取得をさせた。

☆ガス溶接（有技能）	23人	アーク溶接	59人
☆アーク溶接（有技能）	22人	小型移動式クレーン	43人
☆車両系建設機械「整地他」	89人	高所作業車	36人
☆車両系建設機械「整地他」（有技能）	24人	大型特殊自動車（要資格）	20人
☆車両系建設機械「解体」（要資格）	19人	締固め用機械	20人
☆フォークリフト運転	85人	不整地運搬者（要資格）	26人
☆フォークリフト運転（普通免許所持）	7人	5t未満クレーン	32人
☆玉掛	95人	刈払機作業従事者	26人
☆大型自動車運転（要資格）	10人	チェーンソー	28人
		第2種酸素欠乏危険作業	21人

（表I-24-① ② ③）

さらに、上記事業を促進するために、技能講習の案内および各種相談をおこなった。

その内訳は、センター主催講習について4,195件、他機関について498件、合計4,693件の前年度に比して約2倍の相談・案内をおこなった。

また、各種技能講習の修了履歴を1枚にまとめて証明するカード作成の相談・案内を101件、修了証再交付の相談を766件、同請求手続きを111件行った。

(表I-25)

平成13年度(2001年度) 技能講習実施状況表

(大阪府)

(表 I - 24 ①)

	ガス溶接				アーク溶接				車両系建設機械 「整地他用」初心者				車両系建設機械 「整地他用」経験者				車両系建設機械 「解体用」経験者				フォークリフト 初心者				フォークリフト 「普免所持者」初心者				玉掛 初心者				大型自動車運転免許				備考								
	申込	選考	受講	修了	申込	選考	受講	修了	申込	選考	受講	修了	申込	選考	受講	修了	申込	選考	受講	修了	申込	選考	受講	修了	申込	選考	受講	修了	申込	選考	受講	修了	申込	選考	受講	修了									
	4月																																												
5月	19	15			36	15	13	13																																					
6月			14	14					26	15	14	14									16	6			24	9			36	15	14	14													
7月													9	8	8	8	18	10					5	5			7	7																	
8月																			10	10																									
9月	/																																												
10月																																													
11月																																													
12月																																													
1月																																													
2月																																													
3月																																													
合計	19	15	14	14	36	15	13	13	26	15	14	14	9	8	8	8	18	10	10	10	16	6	5	5	24	9	7	7	36	15	14	14	0	0	0	0									
前年度	28	24	23	22	54	23	23	23	28	22	20	20	11	10	10	10	17	13	13	13	74	33	27	27					75	35	31	30	36	10	10	8									
年度計画	25				25				20				10				10				10				16				30				9												

平成13年度(2001年度)技能講習実施状況表

(国-1)

(表I-24②)

	車両系建設機械 「整地用」初心者				車両系建設機械 「整地用」経験者				フォークリフト運転 初心者				玉掛 3日間				小型移動式クレーン 3日間				高所作業車 3日間				大型特殊自動車 5日間				締固め用機械 2日間				車両系建設機械 (不整地)11H2日間			
	申込	選考	受講	修了	申込	選考	受講	修了	申込	選考	受講	修了	申込	選考	受講	修了	申込	選考	受講	修了	申込	選考	受講	修了	申込	選考	受講	修了	申込	選考	受講	修了	申込	選考	受講	修了
	4月																																			
5月																																				
6月																																				
7月																																				
8月																																				
9月	25	24	23	23					32	26	23	22	35	32	24	24							12	12			15	15	12	12						
10月																	24	24	17	17	16	16	13	13	13	12	10	7								
11月					11	11			24	22			23	19	18	18										12	7									
12月							10	10				17	16													2	12	12	8	8						
1月	31	29	24	23					32	31											26	24	23	23	14	12	12	2								
2月					6	6	6	6			24	24	34	31	24	24										2						28	28	26	26	
3月	38	33	29	29					22	20	18	18	25	21	15	15	32	30	26	26																
計	94	86	76	75	17	17	16	16	110	99	82	80	117	103	81	81	56	54	43	43	42	40	36	36	39	36	34	20	27	27	20	20	28	28	26	26
年度 計画	50				40				90				90				50				50				39				50				30			

・大型特殊の修了者については免許取得判明者

# 平成13年度(2001年度)技能講習実施状況表

(国-2)

(表I-24③)

	クレーン(荷重5t未満)				刈払機作業従事者				チェーンソー(伐木)				第2種酸素欠乏危険				アーク溶接(初心者)				車両系建設機械				大型自動車運転				アーク溶接				ガス溶接							
	11H3日間				1日間他1日間				2日間				作業 1日間他1日間				3日間他1日間				「解体用」				16日間				3日間				2日間							
	申込	選考	受講	修了	申込	選考	受講	修了	申込	選考	受講	修了	申込	選考	受講	修了	申込	選考	受講	修了	申込	選考	受講	修了	申込	選考	受講	修了	申込	選考	受講	修了	申込	選考	受講	修了				
4月																																								
5月																																								
6月																																								
7月																																								
8月																											21	10												
9月																															10	4								
10月													18	18	14	14	29	29	20										(6)	6										
11月	22	21	17	17	17	17			17	17	11	11							(20)	20									10	10	9									
12月							15	15																							(9)	9	18	10	9					
1月	20	19	15	15					20	20	17																								(9)	9				
2月					13	13					(17)	17	11	11			32	32	23	23	9	9																		
3月					3	3	11	11							7	7	26	24	16	16			9	9																
計	42	40	32	32	33	33	26	26	37	37	28	28	29	29	21	21	87	85	59	59	9	9	9	9	21	10	10	10	10	10	9	9	18	10	9	9				
年度計画	50				50				50				50				60				10				10				10											

・大型自動車運転の修了者については免許取得者

・( )については月をまたがって受講

	申込	選考	受講	修了
府分	184	93	85	85
国分	816	753	617	600
合計	1000	846	702	685

平成13年度(2001年度) 労働安全・技能講習事業関係業務状況表

(表 I - 25)

	技能講習相談・案内			技能資格修了証				その他の窓口業務			合計	備考
	センター主催	その他 一般	計	「カード」作成 相談・案内	再交付		計	飲酒者	その他	計		
					相談	請求手続						
4月	133	55	188	15	74	13	102	45	236	281	571	
5月	321	53	374	9	53	6	68	38	260	298	740	
6月	341	53	394	7	72	5	84	38	234	272	750	
7月	189	54	243	6	57	6	69	20	245	265	577	
8月	340	49	389	10	55	8	73	24	218	242	704	8/16「案内書」 556事業所へ発送
9月	429	38	467	3	46	8	57	28	177	205	729	
10月	427	30	457	9	56	6	71	38	228	266	794	10/25「案内書」 549事業所へ発送
11月	410	24	434	2	59	10	71	36	213	249	754	
12月	261	20	281	3	48	4	55	31	215	246	582	
1月	445	47	492	12	85	17	114	55	256	311	917	
2月	479	38	517	16	68	10	94	43	247	290	901	
3月	420	37	457	9	93	18	120	31	253	284	861	
合計	4,195	498	4,693	101	766	111	978	427	2,782	3,209	8,880	
前年度合計	2,269	587	2,856	153	642	103	898	421	1,642	2,063	5,817	