

I 職業紹介事業

I 職業紹介事業

本年度の求人状況は、昨年度に引き続き阪神大震災の復旧・復興関連工事等が急増した為、前年度を大幅に上回り120万台を記録した。バブル崩壊後の求人減少傾向に歯止めがかかったかには見えたが、一方では他地区から大幅な労働者の流入等により地区内労働者が増加し、労働者の就労機会が回復したとは言い難い状況であった。

1. 職業紹介

(1) 日雇（当日現金払い）の求人・紹介状況

日々雇用に対して当センターが行う早朝時の就労あっせんは、求人者と求職者が直接話し合い雇用関係を成立させる「相対紹介」によっている。1970（S. 45）年以降は、あいりん総合センター1階寄場で行われている。

本年度の日雇求人・紹介は111,523件1,260,407人、前年度比+15,117件、+239,055人で23.4%増となった。

年間の最高求人紹介は8月10日（木）502件6,369人、最低は1月5日（金）8件100人、1日平均331件3,740人であった。

産業別内訳は、運輸業が3,582件35,067人で、前年度比+581件 -1,964人5.3%の減、建設業は104,141件1,209,838人で、+14,990件+249,183人25.9%増、製造業は2,142件6,117人で、-254件 -1,567人20.4%の減、その他産業は、1,658件9,385人で、-200件 -6,597人で、41.3%の減となった。

産業別割合は、運輸業が2.8%、建設業が96.0%、製造業が0.5%、その他の産業が0.7%となっている。

日雇求人・紹介の年度別、産業別、月別、職種別状況と賃金は、別表のとおりである。

（図I-1, 2, 3及び、表I-1~12）参照。

(2) 期間雇用、一般雇用の求人・紹介状況

日雇（当日現金払い）就労あっせんとともに、期間雇用（30日以内の期間を定めて雇用する）と一般雇用（30日を越える長期）の求人・紹介も行っている。

紹介方法は「窓口紹介」と「相対紹介」である。「窓口紹介」は当日受理した求人を午前10時20分に一斉公開掲示し、求職票にもとづき紹介する方法である。一斉紹介で未充足となった求人は引き続き公開掲示し、随時紹介している。

本年度の期間雇用求人は窓口8,041件18,300人、延268,672人、相対1,396

件 38,419人、延462,198人、合計9,437件56,719人、延730,870人である。

対前年度比では、窓口求人が+1,358件+4,920人、延+65,417人で32.2%の増、相対求人-24件+9,579人、延+87,867人で23.5%の増、合計1,334件14,499人、延153,284人26.5%の増となった。

一般求人は358件843人で前年度比14件72人の増であった。

紹介は、窓口10,838人、延151,677人、相対38,419人、延462,198人、合計49,257人、延613,875人である。

前年度比では、窓口+1,352人、延+10,874人で7.7%の増、相対+9,579人、延+87,867人で23.5%の増、合計+10,931人、延98,741人、19.2%の増となった。

一般紹介は407人で、前年度比-17人の減となった。

(図I-4及び、表I-13~14) 参照。

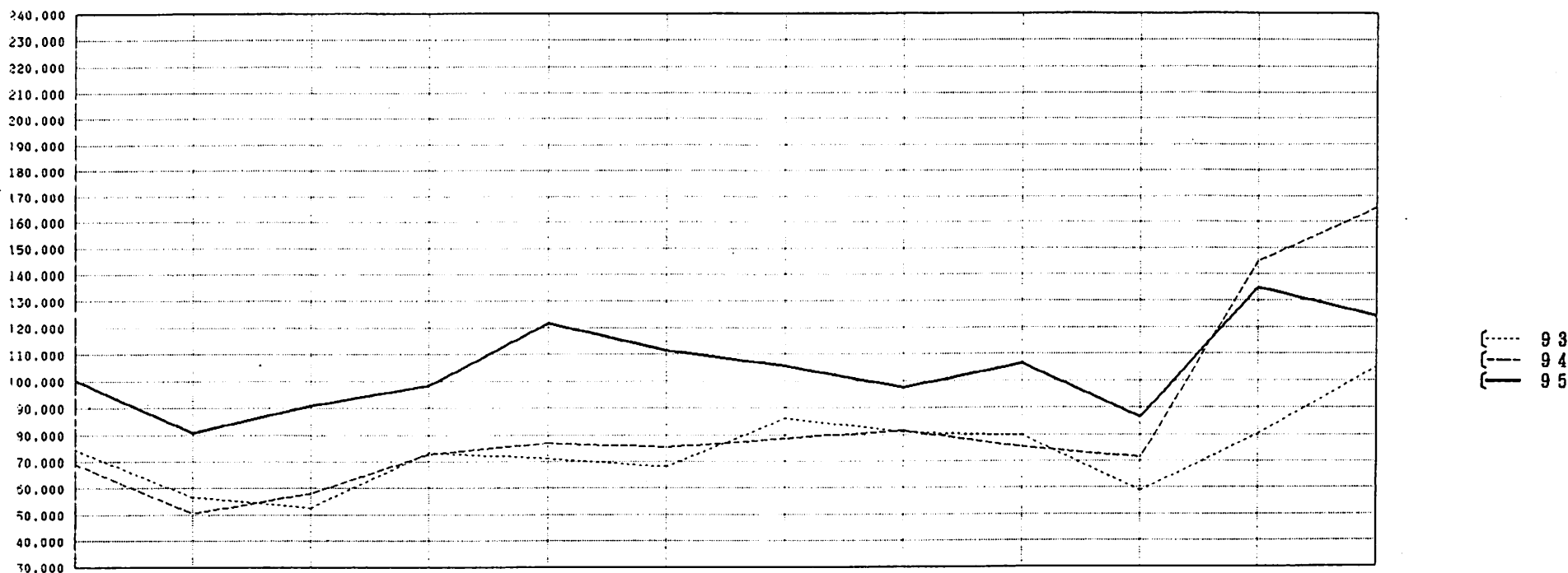
紹介課窓口を訪れた求職者は80,692人、求職相談で電話の取り次ぎは6,517件、求職票にもとづく求職受付は19,851人であった。(表I-22)

期間雇用・一般求人紹介状況、賃金、職業相談は別表のとおりである。

(図I-4及び、表I-15~22) 参照。

1995年度（平成7年度）月別（現金）求人紹介状況

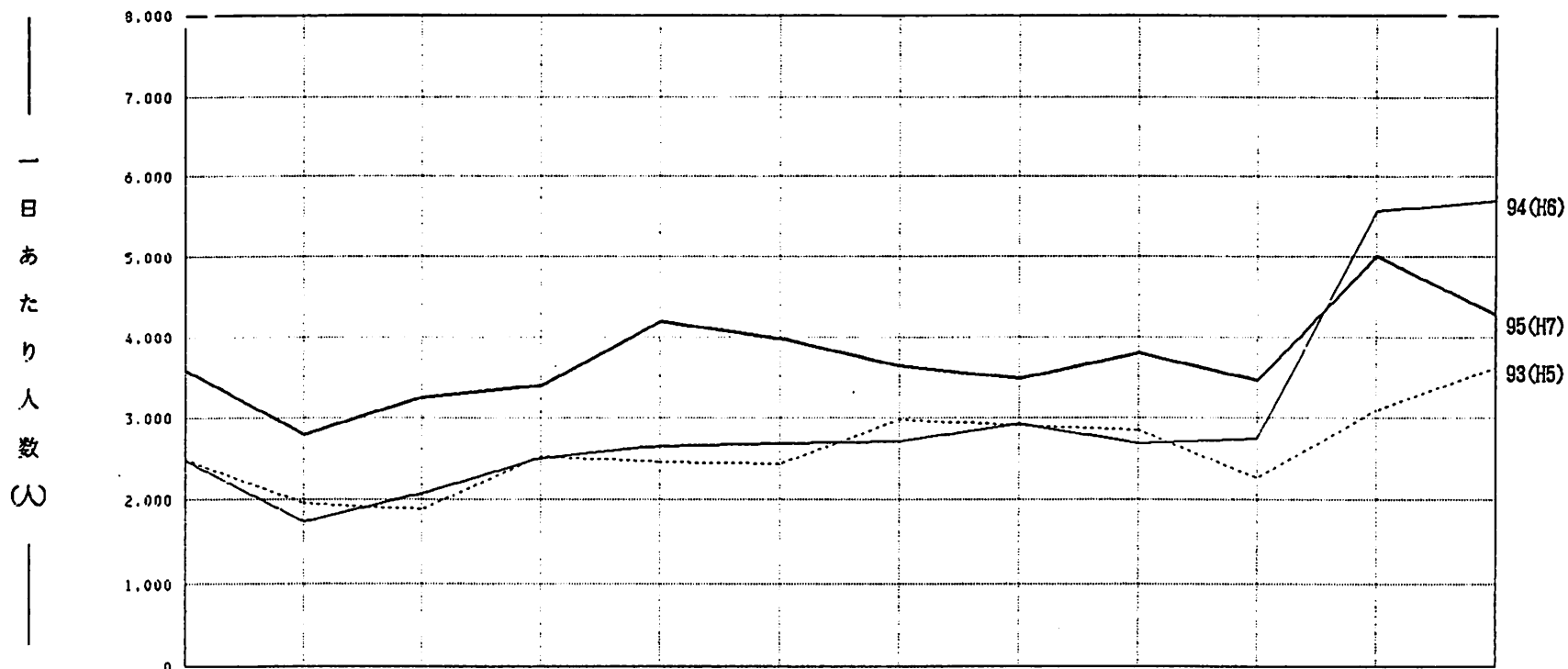
（図I-1）



| 月 | 4 | 5 | 6 | 7 | 8 | 9 | 10 | 11 | 12 | 1 | 2 | 3 | 合計 |
|-----|--------------|--------------|--------------|--------------|--------------|--------------|--------------|--------------|--------------|--------------|---------------|---------------|----------------|
| 運輸 | 298-3,448 | 297-3,516 | 323-2,345 | 318-3,402 | 317-3,824 | 298-3,039 | 308-3,321 | 295-2,352 | 283-2,295 | 260-2,208 | 291-2,606 | 294-2,711 | 3,582-35,067 |
| 94 | 259-2,316 | 233-2,728 | 269-3,967 | 245-3,657 | 253-3,032 | 224-2,848 | 235-3,293 | 250-3,524 | 261-3,482 | 212-2,468 | 253-2,766 | 307-2,950 | 3,001-37,031 |
| 建設 | 8,070-95,174 | 6,651-75,332 | 8,226-87,023 | 7,751-93,712 | 9829-116,771 | 9860-107,802 | 9760-101,639 | 8,873-94,299 | 9076-103,154 | 7,412-83,455 | 9,771-131,227 | 8,862-120,250 | 104141-1209838 |
| 94 | 7,101-64,829 | 5,424-46,083 | 6,072-52,435 | 6,890-67,286 | 6,978-72,059 | 6,918-70,582 | 7,235-73,346 | 7,619-76,092 | 7,098-69,794 | 6,152-67,414 | 10146-140341 | 11518-160394 | 89,151-960,655 |
| 製造 | 125- 480 | 154- 605 | 191- 559 | 199- 549 | 188- 511 | 186- 504 | 196- 535 | 186- 504 | 183- 483 | 160- 412 | 186- 484 | 188- 491 | 2,142- 6,117 |
| 94 | 252- 804 | 241- 752 | 254- 719 | 246- 714 | 235- 711 | 208- 573 | 209- 587 | 188- 619 | 172- 639 | 130- 485 | 124- 510 | 137- 571 | 2,396- 7,684 |
| その他 | 153-1,348 | 184-1,638 | 181-1,089 | 178- 900 | 136- 607 | 98- 327 | 109- 357 | 101- 348 | 129- 509 | 115- 539 | 149- 921 | 125- 802 | 1,658- 9,385 |
| 94 | 152-1,453 | 159-1,058 | 176-1,160 | 173-1,157 | 160-1,288 | 158-1,342 | 168-1,523 | 174-1,739 | 146-1,518 | 120-1,157 | 121-1,220 | 151-1,387 | 1,858-15,982 |
| 合計 | 8,646-100450 | 7,286-81,091 | 8,921-91,016 | 8,446-98,563 | 10470-121713 | 10442-111672 | 10373-105852 | 9,455-97,503 | 9671-106,441 | 7,947-86,614 | 10397-135238 | 9,469-124254 | 111523-1260407 |
| 94 | 7,764-69,402 | 6,057-50,621 | 6,771-58,281 | 7,554-72,814 | 7,626-77,070 | 7,508-75,345 | 7,847-78,749 | 8,231-81,974 | 7,677-75,493 | 6,614-71,524 | 10644-144837 | 12113-165302 | 96,406-1021352 |

1995 (平成7年度) 月別 (現金) 求人・紹介状況 (1日平均)

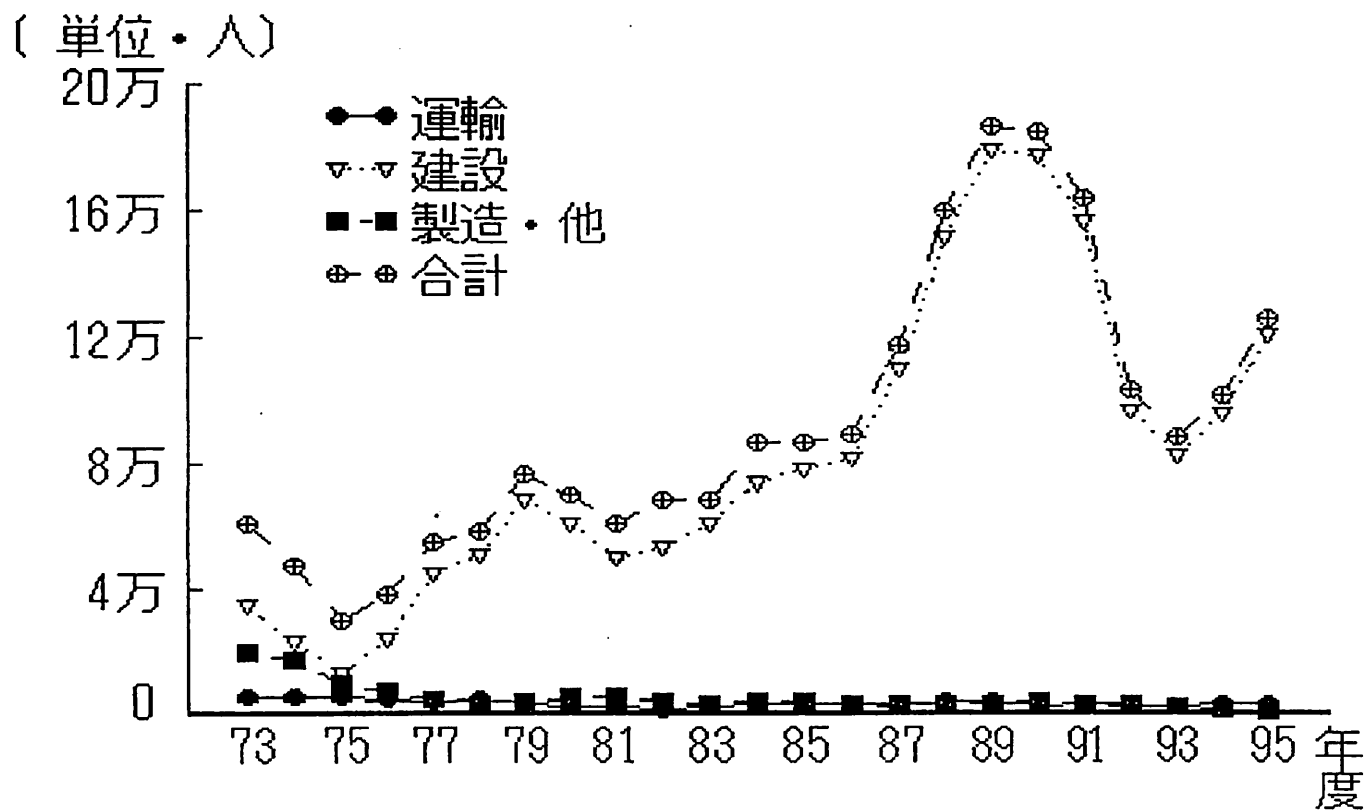
(図I-2)



| 年度 \ 月 | 4月 | 5月 | 6月 | 7月 | 8月 | 9月 | 10月 | 11月 | 12月 | 1月 | 2月 | 3月 | 平均 |
|-------------|----------|----------|----------|----------|----------|----------|----------|----------|----------|----------|----------|----------|----------|
| 95 (H7) — | 3,588 | 2,798 | 3,251 | 3,399 | 4,197 | 3,988 | 3,650 | 3,482 | 3,801 | 3,465 | 5,009 | 4,285 | 3,740 |
| 前年同月比(%) | (44.7) | (60.1) | (56.2) | (35.4) | (57.9) | (48.2) | (34.4) | (18.9) | (41.1) | (26.0) | (▲10.1) | (▲24.8) | (23.4) |
| 94 (H6) — | 2,479 | 1,746 | 2,081 | 2,511 | 2,658 | 2,691 | 2,715 | 2,928 | 2,694 | 2,751 | 5,571 | 5,700 | 3,031 |
| 前年同月比(%) | (▲7.1) | (▲11.0) | (10.0) | (▲0.0) | (8.1) | (10.5) | (▲8.7) | (1.0) | (▲5.7) | (21.3) | (79.9) | (57.1) | (15.5) |
| 93 (H5) --- | 2,490 | 1,962 | 1,893 | 2,534 | 2,458 | 2,435 | 2,975 | 2,900 | 2,856 | 2,268 | 3,096 | 3,629 | 2,625 |
| 前年同月比(%) | (▲17.0) | (▲24.5) | (▲31.1) | (▲12.3) | (▲0.8) | (▲23.8) | (4.2) | (▲0.2) | (0.1) | (▲5.3) | (1.9) | (4.4) | (▲8.6) |

年度別・産業別・日雇（現金）就労あつ旋状況

(図 I - 3)



年度別・産業別、日雇（現金）求人・紹介数の推移（1995年度）

（表I-1）

| 年度 | | 運輸 | | 建設業 | | 製造業 | | その他 | | 合計 | 平均 求人 数 | 最高求人 数 | | 最低求人 数 | | 残 留 推 定 数 | |
|------------|----|-------|--------|---------|-----------|--------|---------|-----------|----|---------|---------------|-----------|-------|-----------|-----|-----------------------|--|
| | | 件数 | 人員 | 件数 | 人員 | 件数 | 人員 | 件数 | 人員 | | | 月 | 日 | 月 | 日 | | |
| 1973 | 48 | 6,770 | 58,922 | 33,711 | 352,819 | 15,872 | 202,968 | | | 56,359 | 156 | | | | | | |
| | | 人員 | 9.6 | 57.4 | 33.0 | | | 614,704 | | | 1,708 | 5/12 | 3,280 | 1/6 | 21 | 199,450 | |
| 1974 | 49 | 4,782 | 65,688 | 14,281 | 234,600 | 84 | 176,973 | | | 476,661 | 84 | | | | | | |
| | | 人員 | 13.8 | 49.2 | 37.0 | | | 703,248 | | | 1,320 | 6/14 | 2,250 | 8/17 | 32 | 160,470 | |
| 1975 | 50 | 4,792 | 62,503 | 12,380 | 140,258 | 8,151 | 100,437 | | | 303,248 | 70 | | | | | | |
| | | 人員 | 20.6 | 46.3 | 33.1 | | | 503,449 | | | 840 | 3/24 | 1,770 | 1/4 | 17 | 162,910 | |
| 1976 | 51 | 4,832 | 54,641 | 18,117 | 249,433 | 7,500 | 80,907 | | | 384,981 | 84 | | | | | | |
| | | 人員 | 14.2 | 64.8 | 21.0 | | | 503,449 | | | 1,066 | 3/15 | 2,559 | 1/4 | 98 | 172,400 | |
| 1977 | 52 | 4,993 | 44,076 | 38,052 | 455,635 | 5,976 | 57,283 | | | 49,021 | 135 | | | | | | |
| | | 人員 | 7.9 | 81.8 | 10.9 | | | 556,994 | | | 1,543 | 3/15 | 3,803 | 1/4 | 33 | 176,050 | |
| 1978 | 53 | 4,269 | 43,277 | 45,467 | 512,044 | 4,268 | 36,238 | | | 54,004 | 150 | | | | | | |
| | | 人員 | 7.3 | 86.6 | 6.1 | | | 591,609 | | | 1,639 | 9/8 | 3,186 | 6/4 | 80 | 193,800 | |
| 1979 | 54 | 4,640 | 38,116 | 62,799 | 689,270 | 5,366 | 44,103 | | | 72,805 | 202 | | | | | | |
| | | 人員 | 4.9 | 89.3 | 5.7 | | | 771,489 | | | 2,137 | 3/15 | 3,813 | 1/6 | 99 | 219,750 | |
| 1980 | 55 | 4,525 | 32,539 | 60,516 | 610,971 | 7,192 | 60,692 | | | 72,233 | 201 | | | | | | |
| | | 人員 | 4.6 | 86.8 | 8.6 | | | 704,202 | | | 1,956 | 3/19 | 3,837 | 8/17 | 96 | 222,900 | |
| 1981 | 56 | 3,403 | 27,470 | 54,776 | 503,218 | 8,289 | 59,294 | | | 66,468 | 184 | | | | | | |
| | | 人員 | 4.7 | 85.3 | 10.1 | | | 589,982 | | | 1,634 | 3/12 | 3,179 | 8/16 | 43 | 213,650 | |
| 1982 | 57 | 3,475 | 23,200 | 58,843 | 535,746 | 6,951 | 49,895 | | | 69,269 | 192 | | | | | | |
| | | 人員 | 3.8 | 88.0 | 8.2 | | | 608,841 | | | 1,687 | 3/23 | 3,976 | 5/2 | 53 | 219,500 | |
| 1983 | 58 | 3,691 | 33,257 | 60,519 | 613,500 | 6,553 | 38,198 | | | 70,763 | 195 | | | | | | |
| | | 人員 | 4.9 | 89.6 | 5.6 | | | 684,955 | | | 1,892 | 3/7 | 4,313 | 1/4 | 72 | 237,290 | |
| 1984 | 59 | 4,942 | 38,837 | 68,340 | 741,930 | 7,262 | 41,722 | | | 80,544 | 223 | | | | | | |
| | | 人員 | 4.7 | 90.2 | 5.1 | | | 822,489 | | | 2,278 | 3/23 | 4,464 | 1/4 | 77 | 235,360 | |
| 1985 | 60 | 5,633 | 35,945 | 78,476 | 789,232 | 7,835 | 43,342 | | | 91,944 | 255 | | | | | | |
| | | 人員 | 4.1 | 90.9 | 5.0 | | | 868,519 | | | 2,406 | 12/6 | 4,132 | 1/4 | 31 | 223,300 | |
| 1986 | 61 | 5,752 | 40,208 | 76,787 | 817,701 | 8,751 | 41,235 | | | 91,290 | 254 | | | | | | |
| | | 人員 | 4.5 | 90.9 | 4.6 | | | 899,144 | | | 2,498 | 3/17 | 5,346 | 8/17 | 97 | 256,700 | |
| 1987 | 62 | 4,937 | 31,489 | 82,164 | 1,107,523 | 7,464 | 40,168 | | | 94,565 | 262 | | | | | | |
| | | 人員 | 2.7 | 93.9 | 3.4 | | | 1,179,181 | | | 3,266 | 3/5 | 6,341 | 8/16 | 146 | 275,100 | |
| 1988 | 63 | 5,201 | 47,739 | 117,317 | 1,518,969 | 7,089 | 38,534 | | | 129,607 | 359 | | | | | | |
| | | 人員 | 3.0 | 94.6 | 2.4 | | | 1,605,242 | | | 4,446 | 3/20 | 8,319 | 8/14 | 199 | 290,400 | |
| 平成 1989 | 1 | 5,070 | 44,272 | 129,903 | 1,796,300 | 6,210 | 33,935 | | | 141,183 | 392 | | | | | | |
| | | 人員 | 2.4 | 95.8 | 1.8 | | | 1,874,507 | | | 5,207 | 11/29 | 8,437 | 12/30 | 122 | 274,250 | |
| 1990 | 2 | 4,739 | 30,593 | 135,676 | 1,781,025 | 6,695 | 28,976 | | | 148,250 | 412 | | | | | | |
| | | 人員 | 1.6 | 96.0 | 1.6 | | | 1,854,900 | | | 5,153 | 3/13 | 8,595 | 12/30 | 114 | 250,900 | |
| 1991 | 3 | 5,232 | 34,856 | 132,404 | 1,571,790 | 4,890 | 24,069 | | | 144,291 | 402 | | | | | | |
| | | 人員 | 2.1 | 95.5 | 1.5 | | | 1,645,578 | | | 4,584 | 4/5 | 7,814 | 12/29 | 100 | 257,400 | |
| 1992 | 4 | 3,964 | 26,606 | 98,457 | 971,362 | 4,079 | 16,337 | | | 107,903 | 300 | | | | | | |
| | | 人員 | 2.6 | 93.9 | 1.6 | | | 1,034,036 | | | 2,872 | 4/9 | 4,756 | 8/16 | 75 | 262,400 | |
| 1993 | 5 | 3,490 | 33,154 | 85,427 | 826,095 | 3,642 | 12,144 | | | 94,096 | 278 | | | | | | |
| | | 人員 | 3.7 | 92.8 | 1.4 | | | 889,731 | | | 2,625 | 3/10 | 5,024 | 5/30 | 47 | 241,700 | |
| 1994 | 6 | 3,001 | 37,031 | 89,151 | 960,655 | 2,396 | 7,684 | | | 86,406 | 286 | | | | | | |
| | | 人員 | 3.6 | 94.1 | 0.7 | | | 1,021,352 | | | 3,031 | 3/9 | 7,318 | 5/5 | 45 | 240,950 | |
| 1995 | 7 | 3,582 | 35,067 | 104,141 | 1,209,838 | 2,142 | 6,117 | | | 111,523 | 331 | | | | | | |
| | | 人員 | 2.8 | 96.0 | 0.7 | | | 1,260,407 | | | 3,740 | 8/10 | 6,369 | 12/30 | 100 | 213,550 | |

※89年度迄は「その他」を「製造」に含む

建設業・現金（日雇）職種別求人／紹介数 （表 I - 2）

| | 軽作業 | 土工 | 大工 | バラシ | 葺 | 鉄筋工 | 左官 | カジヤ | ハツリ | 解体 | 石工 | 舗装 | 大工手 | 鉄筋手 | 葺手 | 普通運転手 | 大特運転手 | 他職 | 他手 | 計 |
|-------|-------|---------|--------|--------|--------|---------|-------|--------|-----|--------|-----|-------|-----|-------|-------|--------|-------|-------|--------|-----------|
| 4 | 510 | 68,454 | 2,065 | 1,065 | 5,557 | 8,366 | 238 | 1,561 | 5 | 1,956 | 36 | 643 | 0 | 236 | 147 | 1,320 | 444 | 655 | 1,916 | 95,174 |
| 5 | 387 | 53,689 | 1,451 | 1,058 | 5,068 | 6,665 | 195 | 1,270 | 14 | 1,755 | 12 | 781 | 0 | 79 | 237 | 1,264 | 406 | 187 | 820 | 75,332 |
| 6 | 227 | 59,896 | 1,563 | 1,218 | 6,363 | 9,632 | 271 | 1,705 | 26 | 1,987 | 24 | 882 | 0 | 104 | 143 | 1,317 | 581 | 170 | 914 | 87,023 |
| 7 | 213 | 62,460 | 2,077 | 1,039 | 6,723 | 12,596 | 299 | 1,981 | 76 | 2,076 | 25 | 962 | 3 | 105 | 198 | 1,237 | 454 | 232 | 956 | 93,712 |
| 8 | 517 | 79,374 | 2,666 | 1,291 | 8,098 | 14,902 | 534 | 2,030 | 135 | 1,974 | 43 | 868 | 1 | 178 | 127 | 1,793 | 489 | 297 | 1,454 | 116,771 |
| 9 | 192 | 71,254 | 2,942 | 1,243 | 7,445 | 14,739 | 777 | 2,080 | 86 | 1,905 | 47 | 673 | 0 | 205 | 126 | 1,585 | 563 | 389 | 1,551 | 107,802 |
| 10 | 85 | 62,232 | 2,903 | 1,457 | 6,962 | 14,011 | 627 | 2,794 | 56 | 1,899 | 57 | 713 | 0 | 150 | 177 | 1,809 | 792 | 367 | 2,065 | 101,639 |
| 11 | 39 | 61,987 | 3,089 | 1,366 | 6,080 | 12,404 | 639 | 2,357 | 44 | 1,338 | 29 | 535 | 2 | 80 | 106 | 1,936 | 812 | 291 | 1,165 | 94,299 |
| 12 | 0 | 69,219 | 3,032 | 1,527 | 6,774 | 12,721 | 857 | 2,282 | 25 | 1,258 | 41 | 845 | 10 | 98 | 250 | 1,917 | 704 | 238 | 1,356 | 103,154 |
| 1 | 0 | 59,254 | 2,573 | 1,173 | 5,203 | 8,330 | 594 | 1,792 | 26 | 769 | 15 | 401 | 0 | 80 | 302 | 1,282 | 521 | 110 | 1,113 | 83,538 |
| 2 | 229 | 98,923 | 2,978 | 1,388 | 7,327 | 9,286 | 1,117 | 3,146 | 57 | 1,203 | 73 | 675 | 8 | 90 | 402 | 1,565 | 591 | 163 | 2,006 | 131,227 |
| 3 | 606 | 92,725 | 2,820 | 833 | 4,878 | 7,634 | 1,142 | 2,560 | 39 | 1,047 | 85 | 1,099 | 0 | 87 | 284 | 1,518 | 657 | 228 | 2,008 | 120,250 |
| 当年度合計 | 3,005 | 745,799 | 30,159 | 13,825 | 71,600 | 123,652 | 6,148 | 22,998 | 550 | 18,120 | 402 | 7,978 | 24 | 1,399 | 2,215 | 17,025 | 6,357 | 3,099 | 15,316 | 1,089,671 |
| 同上構成比 | 0.3 | 68.4 | 2.8 | 1.3 | 6.6 | 11.3 | 0.6 | 2.1 | 0.1 | 1.7 | 0.0 | 0.7 | 0.0 | 0.1 | 0.2 | 1.6 | 0.6 | 0.3 | 1.4 | 100.0 |
| 前年度合計 | 7,112 | 659,272 | 21,087 | 10,809 | 55,225 | 113,913 | 1,264 | 24,084 | 109 | 16,313 | 133 | 7,001 | 31 | 5,318 | 2,239 | 14,393 | 3,044 | 1,472 | 17,836 | 960,655 |

運輸業・日雇（現金）職種別求人／紹介数

（表 I - 3）

| | 積 卸 し | 入 出 庫 | 冷 凍 倉 庫 | 入 出 庫 | 荷 造 梱 包 | 沿 岸 荷 役 | 船 内 荷 役 | 船 内 大 工 | 搬 入 | 玉 掛 等 | ダ ン プ 手 | 運 転 手 | 合 計 |
|-----|-------------|-------------|------------------|-------------|------------------|------------------|------------------|------------------|--------|-------------|------------------|-------------|--------|
| 4月 | 1,038 | 2,238 | 0 | 0 | 0 | 0 | 0 | 0 | 0 | 115 | 57 | 3,448 | |
| 5月 | 1,008 | 2,336 | 0 | 0 | 0 | 0 | 0 | 0 | 0 | 120 | 52 | 3,516 | |
| 6月 | 629 | 1,564 | 0 | 0 | 0 | 0 | 0 | 0 | 0 | 130 | 22 | 2,345 | |
| 7月 | 921 | 2,252 | 0 | 0 | 0 | 0 | 0 | 0 | 0 | 208 | 21 | 3,402 | |
| 8月 | 958 | 2,576 | 0 | 0 | 0 | 0 | 0 | 0 | 0 | 270 | 20 | 3,824 | |
| 9月 | 782 | 1,989 | 0 | 0 | 0 | 0 | 0 | 0 | 0 | 248 | 20 | 3,039 | |
| 10月 | 752 | 2,313 | 0 | 0 | 0 | 0 | 0 | 0 | 0 | 235 | 21 | 3,321 | |
| 11月 | 511 | 1,701 | 0 | 0 | 0 | 0 | 0 | 0 | 0 | 120 | 20 | 2,952 | |
| 12月 | 490 | 1,674 | 0 | 0 | 0 | 0 | 0 | 0 | 0 | 110 | 21 | 2,295 | |
| 1月 | 475 | 1,610 | 0 | 0 | 0 | 0 | 0 | 0 | 0 | 105 | 18 | 2,208 | |
| 2月 | 552 | 1,914 | 0 | 0 | 0 | 0 | 0 | 0 | 0 | 120 | 20 | 2,606 | |
| 3月 | 570 | 1,966 | 0 | 0 | 0 | 0 | 0 | 0 | 0 | 155 | 20 | 2,711 | |
| 合計 | 8,686 | 24,133 | 0 | 0 | 0 | 0 | 0 | 0 | 0 | 1,936 | 312 | 35,067 | |
| 前年度 | 11,199 | 23,666 | 0 | 0 | 0 | 0 | 0 | 0 | 0 | 1,875 | 291 | 37,031 | |

製造業・日雇（現金）職種別求人／紹介数

（表 I - 4）

| | 工 会 社 員 手 元 | 玉 掛 工 | 溶 接 工 | フ ォ ー ク ル | シ ョ ー ベ ル | 選 転 手 元 | 各 種 職 人 手 元 | 合 計 |
|-----|----------------------------|-------------|-------------|-----------------------|-----------------------|------------------|----------------------------|--------|
| 4月 | 193 | 75 | 0 | 0 | 0 | 212 | 480 | |
| 5月 | 300 | 94 | 34 | 0 | 0 | 177 | 605 | |
| 6月 | 232 | 88 | 114 | 0 | 0 | 125 | 559 | |
| 7月 | 178 | 72 | 149 | 20 | 0 | 130 | 549 | |
| 8月 | 144 | 70 | 160 | 20 | 0 | 117 | 511 | |
| 9月 | 144 | 65 | 160 | 20 | 0 | 115 | 504 | |
| 10月 | 157 | 63 | 168 | 22 | 0 | 125 | 535 | |
| 11月 | 144 | 60 | 160 | 20 | 0 | 120 | 504 | |
| 12月 | 139 | 62 | 156 | 21 | 0 | 105 | 483 | |
| 1月 | 121 | 55 | 115 | 18 | 0 | 103 | 412 | |
| 2月 | 144 | 60 | 140 | 20 | 0 | 120 | 484 | |
| 3月 | 146 | 65 | 140 | 20 | 0 | 120 | 491 | |
| 合計 | 2,042 | 829 | 1,496 | 181 | 0 | 1,569 | 6,117 | |
| 前年度 | 3,756 | 1,226 | 1,405 | 0 | 0 | 1,297 | 7,684 | |

その他産業・日雇（現金）職種別求人／紹介数

（I - 5）

| | ガ ー ド マ ン | 引 越 し | 構 内 作 業 | 定 期 修 理 | 運 転 手 元 | 執 行 手 元 | そ の 他 | 合 計 |
|-----|-----------------------|-------------|------------------|------------------|------------------|------------------|-------------|--------|
| 4月 | 242 | 473 | 279 | 53 | 0 | 300 | 1 | 1,348 |
| 5月 | 344 | 550 | 300 | 164 | 0 | 280 | 0 | 1,638 |
| 6月 | 524 | 80 | 235 | 111 | 0 | 139 | 0 | 1,089 |
| 7月 | 561 | 0 | 182 | 94 | 0 | 63 | 0 | 900 |
| 8月 | 273 | 0 | 129 | 145 | 0 | 60 | 0 | 607 |
| 9月 | 16 | 0 | 100 | 151 | 0 | 60 | 0 | 327 |
| 10月 | 55 | 0 | 105 | 134 | 0 | 63 | 0 | 357 |
| 11月 | 85 | 0 | 76 | 127 | 0 | 60 | 0 | 348 |
| 12月 | 263 | 0 | 60 | 131 | 0 | 55 | 0 | 509 |
| 1月 | 367 | 0 | 26 | 112 | 0 | 34 | 0 | 599 |
| 2月 | 755 | 0 | 0 | 126 | 0 | 40 | 0 | 921 |
| 3月 | 600 | 36 | 0 | 126 | 0 | 40 | 0 | 802 |
| 合計 | 4,085 | 1,139 | 1,492 | 1,474 | 0 | 1,194 | 1 | 9,385 |
| 前年度 | 4,629 | 5,288 | 2,015 | 1,118 | 0 | 2,931 | 1 | 15,982 |

建設業・日雇（現金）職種別賃金表（1995年度）（表I-6）

（単位 円）

| 月 | 職 種 賃 金 | 軽 | 一 | 仮 | 仮 | 嵩 | 鉄 | 左 | 溶 | は | 解 | 石 | 舗 | 仮 | 鉄 | 嵩 | 普 | 運 | 大 | 運 | そ | 職 | そ | |
|----|------------------|--------|--------|--------|--------|--------|--------|--------|--------|--------|--------|--------|--------|--------|--------|--------|--------|--------|--------|--------|---|---|---|---|
| | | 作 | 般 | 杵 | 杵 | 工 | 筋 | 官 | 接 | っ | 体 | 工 | 装 | 杵 | 筋 | 手 | 通 | 転 | 型 | 転 | の | 人 | の | |
| | | 業 | 土 | 大 | 解 | 工 | 工 | 工 | 工 | り | 工 | 工 | 工 | 大 | 工 | 元 | 手 | 手 | 特 | 手 | の | の | 手 | 元 |
| 8 | 最 高 | 13,000 | 16,000 | 23,000 | 19,000 | 23,000 | 20,000 | 23,000 | 18,000 | 17,500 | 18,000 | 22,000 | 21,000 | | 17,000 | 14,000 | 17,000 | 18,500 | 30,000 | 14,500 | | | | |
| | 最 低 | 12,500 | 12,000 | 18,000 | 15,500 | 16,000 | 16,000 | 17,000 | 15,000 | 15,000 | 15,000 | 18,000 | 14,500 | | 16,000 | 13,500 | 14,000 | 15,000 | 14,000 | 13,500 | | | | |
| | 平 均 | 12,673 | 13,389 | 19,610 | 16,006 | 19,924 | 17,552 | 18,696 | 15,725 | 16,350 | 15,794 | 19,588 | 15,752 | | 16,469 | 13,732 | 14,499 | 15,584 | 18,926 | 13,922 | | | | |
| | 前年平均 | | 13,037 | 19,976 | 15,163 | 19,849 | 17,294 | 17,167 | 16,084 | | 15,242 | | 15,962 | | 16,334 | 13,398 | 14,229 | 15,731 | | 14,081 | | | | |
| 11 | 最 高 | 12,500 | 16,000 | 25,000 | 17,000 | 23,000 | 20,000 | 23,000 | 18,000 | 18,000 | 17,000 | 20,000 | 20,000 | 16,000 | 16,000 | 16,000 | 16,000 | 18,000 | 25,000 | 14,500 | | | | |
| | 最 低 | 12,500 | 12,000 | 18,000 | 15,500 | 18,000 | 17,000 | 17,000 | 15,000 | 17,000 | 15,000 | 18,000 | 14,000 | 16,000 | 16,000 | 13,000 | 14,000 | 14,500 | 14,000 | 13,500 | | | | |
| | 平 均 | 12,500 | 13,385 | 20,330 | 16,078 | 20,061 | 17,799 | 18,981 | 15,999 | 17,467 | 15,933 | 19,091 | 15,494 | 16,000 | 16,000 | 14,031 | 14,700 | 15,971 | 20,746 | 14,226 | | | | |
| | 前年平均 | | 13,020 | 20,226 | 15,249 | 19,919 | 17,278 | 17,640 | 16,034 | 15,000 | 14,886 | 20,445 | 16,048 | | 16,718 | 13,395 | 14,293 | 15,338 | 21,084 | 13,669 | | | | |
| 3 | 最 高 | 13,000 | 15,000 | 23,000 | 17,000 | 26,000 | 19,000 | 23,000 | 18,000 | 17,000 | 17,000 | 20,000 | 21,000 | | 16,000 | 15,000 | 17,000 | 22,000 | 24,000 | 14,500 | | | | |
| | 最 低 | 12,500 | 12,000 | 18,000 | 16,000 | 17,000 | 17,000 | 17,000 | 15,000 | 16,000 | 15,000 | 17,000 | 14,000 | | 15,500 | 14,000 | 14,000 | 15,000 | 18,000 | 13,500 | | | | |
| | 平 均 | 12,689 | 13,488 | 20,510 | 16,016 | 20,201 | 17,970 | 19,534 | 15,995 | 16,750 | 15,784 | 19,417 | 15,682 | | 15,973 | 14,747 | 14,754 | 15,919 | 20,980 | 14,007 | | | | |
| | 前年平均 | | 13,288 | 20,062 | 14,772 | 19,524 | 17,234 | 18,687 | 16,295 | 15,200 | 14,564 | 18,556 | 15,720 | | 16,969 | 13,216 | 14,373 | 15,657 | 20,040 | 13,913 | | | | |

（注）賃金は8時間労働の所定内の賃金であり、食費・交通費・残業手当等の所定外の賃金は含まれていない。

(1995年度) 運輸業 日雇 (現金) 職種別賃金表 (表I-7)

(単位 円)

| 月 | 職 種 賃 金 | 積 卸 入 出 庫 | 冷 凍 倉 庫 入 出 庫 | 玉 掛 等 雑 役 | ダ ン ブ 運 転 手 |
|----|------------------|-----------------------|---------------------------------|-----------------------|----------------------------|
| | | | | | |
| 8 | 最 高 | 14,000 | 15,000 | 14,000 | 14,000 |
| | 最 低 | 13,000 | 13,000 | 14,000 | 14,000 |
| | 平 均 | 13,662 | 13,612 | 14,000 | 14,000 |
| | 前年平均 | 13,717 | 13,722 | 13,500 | 13,500 |
| 11 | 最 高 | 14,000 | 14,500 | 14,000 | 14,000 |
| | 最 低 | 13,000 | 13,000 | 14,000 | 14,000 |
| | 平 均 | 13,688 | 13,508 | 14,000 | 14,000 |
| | 前年平均 | 13,664 | 13,539 | 13,500 | 13,500 |
| 3 | 最 高 | 14,000 | 14,500 | 14,000 | 14,000 |
| | 最 低 | 13,000 | 13,000 | 14,000 | 14,000 |
| | 平 均 | 13,707 | 13,646 | 14,000 | 14,000 |
| | 前年平均 | 13,586 | 13,579 | 13,863 | 13,500 |

(1995年度) 製造業 日雇 (現金) 職種別賃金表

(表I-8)

(単位 円)

| 月 | 職 種 賃 金 | 工 会 社 手 元 雑 役 | 玉 掛 工 | 溶 接 工 | フシ運 オヨ ト ベ クル手 | 各 職 人 手 元 種 |
|----|------------------|---------------------------------|-------------|-------------|----------------------------|----------------------------|
| | | | | | | |
| 8 | 最 高 | 13,500 | 13,000 | 16,000 | 14,500 | 13,000 |
| | 最 低 | 13,000 | 13,000 | 15,000 | 14,500 | 13,000 |
| | 平 均 | 13,339 | 13,000 | 15,625 | 14,500 | 13,000 |
| | 前年平均 | 13,000 | 13,153 | 15,746 | | 13,000 |
| 11 | 最 高 | 13,500 | 13,000 | 16,000 | 14,500 | 13,000 |
| | 最 低 | 13,000 | 13,000 | 15,000 | 14,500 | 13,000 |
| | 平 均 | 13,348 | 13,000 | 15,625 | 14,500 | 13,000 |
| | 前年平均 | 13,000 | 13,037 | 13,000 | | |
| 3 | 最 高 | 13,500 | 13,000 | 16,000 | 14,500 | 13,000 |
| | 最 低 | 13,000 | 13,000 | 15,000 | 14,500 | 13,000 |
| | 平 均 | 13,337 | 13,000 | 15,714 | 14,500 | 13,000 |
| | 前年平均 | 13,320 | 13,500 | | | 13,000 |

その他の産業 日雇 (現金) 職種別賃金表

(表I-9)

(単位 円)

| 月 | 職 種 賃 金 | ガ ー ド マン | 引 越 し | 構 内 清 掃 | 執 行 人 手 伝 | 定 期 修 理 | そ の 他 |
|----|------------------|-------------------|-------------|------------------|-----------------------|------------------|-------------|
| | | | | | | | |
| 8 | 最 高 | 8,500 | | 13,000 | 13,000 | 15,000 | 15,000 |
| | 最 低 | 8,000 | | 13,000 | 13,000 | 13,000 | 15,000 |
| | 平 均 | 8,092 | | 13,000 | 13,000 | 14,818 | 15,000 |
| | 前年平均 | 8,000 | 14,000 | | 13,000 | 13,000 | 15,000 |
| 11 | 最 高 | 9,500 | | 13,000 | 13,000 | 15,000 | 15,000 |
| | 最 低 | 8,000 | | 13,000 | 13,000 | 15,000 | 15,000 |
| | 平 均 | 8,386 | | 13,000 | 13,000 | 15,000 | 15,000 |
| | 前年平均 | 8,011 | 14,000 | 13,000 | 13,000 | 13,000 | 15,000 |
| 3 | 最 高 | 8,500 | 10,000 | | 13,000 | 15,000 | 15,000 |
| | 最 低 | 8,000 | 10,000 | | 13,000 | 15,000 | 15,000 |
| | 平 均 | 8,454 | 10,000 | | 13,000 | 15,000 | 15,000 |
| | 前年平均 | 8,401 | 14,000 | 13,000 | 13,000 | | 15,000 |

(注) 賃金は8時間労働の所定内の賃金であり、食費・交通費・残業手当等の所定外の賃金は含まれていない。

「一般土工」賃金分布表

(現金) (調査対象期間 15日~末日) (表 I - 1 0)

| 賃金日額 | 8 | | 11 | | 3 | |
|--------|---------|-------|---------|-------|---------|-------|
| | 就労数 (%) | 平均賃金 | 就労数 (%) | 平均賃金 | 就労数 (%) | 平均賃金 |
| 11,000 | 0 | 0.0 | 0 | 0.0 | 0 | 0.0 |
| 12,000 | 88 | 0.2 | 67 | 0.2 | 51 | 0.1 |
| 12,500 | 132 | 0.3 | 145 | 0.4 | 128 | 0.3 |
| 13,000 | 10,581 | 27.7 | 9,580 | 28.3 | 3,940 | 8.6 |
| 13,500 | 25,220 | 66.1 | 22,445 | 66.3 | 38,448 | 84.4 |
| 13,800 | 0 | 0.0 | 0 | 0.0 | 114 | 0.3 |
| 14,000 | 1,984 | 5.2 | 1,316 | 3.9 | 2,552 | 5.6 |
| 14,500 | 44 | 0.1 | 97 | 0.3 | 37 | 0.1 |
| 15,000 | 31 | 0.1 | 176 | 0.5 | 239 | 0.5 |
| 16,000 | 67 | 0.2 | 50 | 0.1 | 21 | 0.0 |
| | 0 | 0.0 | 0 | 0.0 | 39 | 0.1 |
| 合計 | 38,147 | 100.0 | 33,876 | 100.0 | 45,569 | 100.0 |

* 3月の調査期間は賃金改定期を考慮し、3月20日から4月5日とする。

(相対) (調査対象期間 1日~末日) (表 I - 1 1)

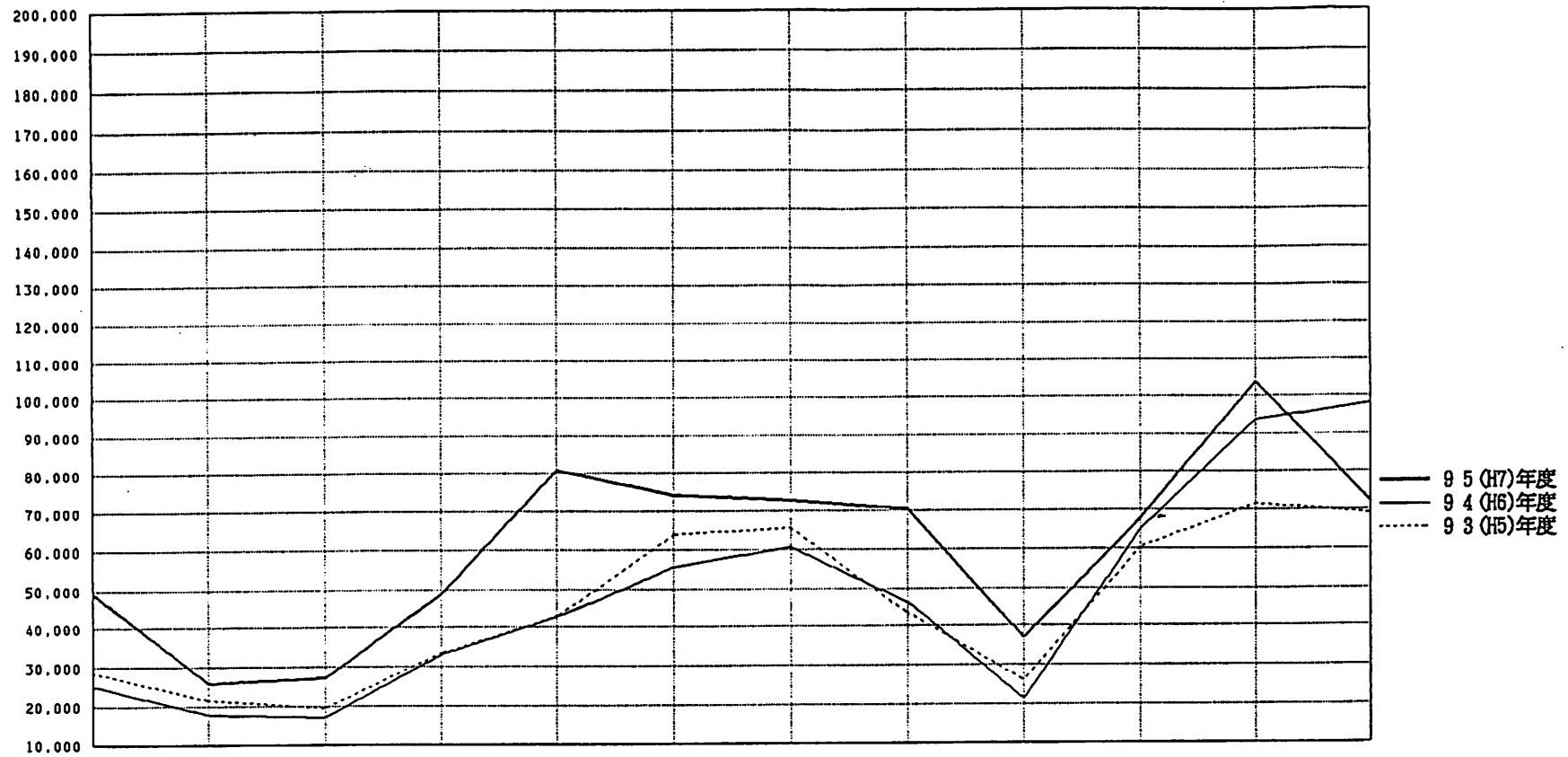
| 賃金日額 | 8月 | | 11月 | | 3月 | |
|--------|---------|------|---------|------|---------|------|
| | 就労数 (%) | 平均賃金 | 就労数 (%) | 平均賃金 | 就労数 (%) | 平均賃金 |
| 13,000 | 498 | 13.2 | 350 | 13.7 | 80 | 2.1 |
| 13,500 | 3,162 | 83.6 | 1,910 | 75.0 | 3,487 | 90.4 |
| 14,000 | 33 | 0.9 | 53 | 2.1 | 113 | 2.9 |
| 14,500 | 55 | 1.5 | 5 | 0.2 | 80 | 2.1 |
| 15,000 | 20 | 0.5 | 33 | 1.3 | 30 | 0.8 |
| 15,500 | 5 | 0.1 | 0 | 0.0 | 0 | 0.0 |
| 16,000 | 2 | 0.1 | 177 | 6.9 | 66 | 1.7 |
| 16,500 | 7 | 0.2 | 0 | 0.0 | 0 | 0.0 |
| 17,000 | 0 | 0.0 | 20 | 0.8 | 0 | 0.0 |
| 合計 | 3,782 | 100 | 2,548 | 100 | 3,856 | 100 |

(窓口) (調査対象期間 1日~末日) (表 I - 1 2)

| 賃金日額 | 8月 | | 11月 | | 3月 | |
|--------|---------|------|---------|------|---------|------|
| | 就労数 (%) | 平均賃金 | 就労数 (%) | 平均賃金 | 就労数 (%) | 平均賃金 |
| 13,000 | 55 | 17.1 | 176 | 25.3 | 13 | 2.8 |
| 13,500 | 81 | 25.2 | 199 | 28.6 | 168 | 36.4 |
| 14,000 | 32 | 10.0 | 60 | 8.6 | 62 | 13.4 |
| 14,200 | 0 | 0.0 | 1 | 0.1 | 0 | 0.0 |
| 14,300 | 0 | 0.0 | 0 | 0.0 | 3 | 0.7 |
| 14,500 | 15 | 4.7 | 22 | 3.2 | 7 | 1.5 |
| 15,000 | 66 | 20.6 | 80 | 11.5 | 70 | 15.2 |
| 15,200 | 0 | 0.0 | 0 | 0.0 | 3 | 0.7 |
| 15,300 | 5 | 1.6 | 2 | 0.3 | 0 | 0.0 |
| 15,500 | 16 | 5.0 | 13 | 1.9 | 17 | 3.7 |
| 16,000 | 48 | 15.0 | 90 | 12.9 | 89 | 19.3 |
| 16,500 | 3 | 0.9 | 20 | 2.9 | 16 | 3.5 |
| 17,000 | 0 | 0.0 | 28 | 4.0 | 12 | 2.6 |
| 18,000 | 0 | 0.0 | 5 | 0.7 | 1 | 0.2 |
| 合計 | 321 | 100 | 696 | 100 | 461 | 100 |

1995 (平7) 年度月別 (期間) 求人状況

(図 I - 4)



| 月 | 95 / 4 | 5 | 6 | 7 | 8 | 9 | 10 | 11 | 12 | 95/ 1 | 2 | 3 | 合計 |
|----|--------|--------|--------|--------|--------|--------|--------|--------|--------|--------|---------|--------|---------|
| 窓口 | 13,965 | 14,503 | 15,909 | 19,845 | 26,657 | 22,595 | 29,382 | 27,311 | 14,772 | 30,319 | 29,052 | 24,362 | 268,672 |
| 94 | 9,077 | 8,350 | 7,767 | 14,262 | 19,332 | 19,427 | 24,492 | 19,575 | 8,282 | 22,696 | 26,154 | 23,841 | 203,255 |
| 相対 | 35,364 | 11,317 | 11,370 | 29,003 | 54,327 | 51,689 | 43,472 | 43,257 | 22,242 | 37,571 | 74,777 | 47,809 | 462,198 |
| 94 | 16,140 | 9,535 | 9,421 | 18,962 | 23,459 | 36,310 | 36,144 | 26,950 | 13,065 | 42,369 | 67,608 | 74,368 | 374,331 |
| 合計 | 49,329 | 25,820 | 27,279 | 48,848 | 80,984 | 74,284 | 72,854 | 70,568 | 37,014 | 67,890 | 103,829 | 72,171 | 730,870 |
| 94 | 25,217 | 17,885 | 17,188 | 33,224 | 42,791 | 55,737 | 60,636 | 46,525 | 21,347 | 65,065 | 93,762 | 98,209 | 577,586 |

期間雇用求人・紹介状況 (表 I - 13)

(3)

上段は窓口の公開求人紹介
中段は相対の直接求人紹介
下段は窓口と相対の合計

| 期間雇用求人 (短期・1ヵ月未満) | | | | | | | | | | | | | | | |
|-------------------|----|-----|----|-------|--------|---------|-----|-----|--------|-----|-------|--------|--------|---------|---------|
| 月 | 運輸 | | | 建設 | | | 製造 | | | その他 | | | 計 | | |
| | 件数 | 延人数 | 人数 | 件数 | 延人数 | 人数 | 件数 | 延人数 | 人数 | 件数 | 延人数 | 人数 | 件数 | 延人数 | 人数 |
| 4月 | 0 | 0 | 0 | 442 | 920 | 13,710 | 4 | 7 | 107 | 13 | 25 | 148 | 459 | 952 | 13,985 |
| | 0 | 0 | 0 | 102 | 3,135 | 34,670 | 5 | 34 | 394 | 1 | 30 | 300 | 108 | 3,199 | 35,364 |
| | 0 | 0 | 0 | 544 | 4,055 | 48,380 | 9 | 41 | 501 | 14 | 55 | 448 | 587 | 4,151 | 49,329 |
| 5月 | 0 | 0 | 0 | 440 | 933 | 14,024 | 14 | 17 | 250 | 21 | 37 | 229 | 475 | 987 | 14,503 |
| | 0 | 0 | 0 | 42 | 744 | 11,317 | 0 | 0 | 0 | 0 | 0 | 0 | 42 | 744 | 11,317 |
| | 0 | 0 | 0 | 482 | 1,677 | 25,341 | 14 | 17 | 250 | 21 | 37 | 229 | 517 | 1,731 | 25,820 |
| 6月 | 0 | 0 | 0 | 521 | 987 | 14,900 | 21 | 48 | 900 | 19 | 33 | 109 | 561 | 1,068 | 15,909 |
| | 0 | 0 | 0 | 49 | 940 | 11,350 | 1 | 20 | 20 | 0 | 0 | 0 | 44 | 960 | 11,370 |
| | 0 | 0 | 0 | 564 | 1,927 | 26,250 | 22 | 68 | 920 | 19 | 33 | 109 | 605 | 2,028 | 27,279 |
| 7月 | 0 | 0 | 0 | 578 | 1,356 | 17,816 | 42 | 119 | 1,647 | 39 | 90 | 382 | 659 | 1,565 | 19,845 |
| | 0 | 0 | 0 | 86 | 2,244 | 27,503 | 0 | 0 | 0 | 1 | 150 | 1,500 | 87 | 2,394 | 29,003 |
| | 0 | 0 | 0 | 664 | 3,600 | 45,319 | 42 | 119 | 1,647 | 40 | 240 | 1,882 | 746 | 3,959 | 48,848 |
| 8月 | 0 | 0 | 0 | 622 | 1,665 | 24,848 | 43 | 115 | 1,480 | 49 | 111 | 329 | 714 | 1,891 | 26,657 |
| | 0 | 0 | 0 | 138 | 4,449 | 53,147 | 1 | 30 | 180 | 1 | 10 | 1,000 | 140 | 4,489 | 54,327 |
| | 0 | 0 | 0 | 760 | 6,114 | 77,995 | 44 | 145 | 1,660 | 50 | 121 | 1,329 | 854 | 6,380 | 80,984 |
| 9月 | 0 | 0 | 0 | 649 | 1,436 | 20,738 | 31 | 84 | 1,567 | 39 | 86 | 290 | 713 | 1,606 | 22,595 |
| | 0 | 0 | 0 | 154 | 4,177 | 50,389 | 1 | 15 | 300 | 1 | 10 | 1,000 | 156 | 4,202 | 51,689 |
| | 0 | 0 | 0 | 797 | 5,613 | 71,127 | 32 | 99 | 1,867 | 40 | 96 | 1,290 | 869 | 5,808 | 74,284 |
| 10月 | 0 | 0 | 0 | 718 | 1,602 | 28,077 | 22 | 34 | 677 | 45 | 108 | 628 | 785 | 1,744 | 29,382 |
| | 0 | 0 | 0 | 138 | 3,571 | 43,472 | 0 | 0 | 0 | 0 | 0 | 0 | 138 | 3,571 | 43,472 |
| | 0 | 0 | 0 | 856 | 5,173 | 71,549 | 22 | 34 | 677 | 45 | 108 | 628 | 923 | 5,315 | 72,854 |
| 11月 | 0 | 0 | 0 | 746 | 1,611 | 26,627 | 19 | 32 | 538 | 27 | 64 | 146 | 792 | 1,707 | 27,311 |
| | 0 | 0 | 0 | 118 | 3,240 | 43,257 | 0 | 0 | 0 | 0 | 0 | 0 | 118 | 3,240 | 43,257 |
| | 0 | 0 | 0 | 864 | 4,851 | 69,884 | 19 | 32 | 538 | 27 | 64 | 146 | 910 | 4,947 | 70,588 |
| 12月 | 0 | 0 | 0 | 474 | 1,135 | 14,531 | 7 | 9 | 138 | 21 | 45 | 103 | 502 | 1,189 | 14,772 |
| | 0 | 0 | 0 | 72 | 1,881 | 22,182 | 0 | 0 | 0 | 1 | 3 | 60 | 73 | 1,884 | 22,242 |
| | 0 | 0 | 0 | 546 | 3,016 | 36,713 | 7 | 9 | 138 | 22 | 48 | 163 | 575 | 3,073 | 37,014 |
| 1月 | 0 | 0 | 0 | 693 | 1,682 | 28,722 | 28 | 57 | 1,142 | 36 | 78 | 455 | 757 | 1,817 | 30,319 |
| | 0 | 0 | 0 | 101 | 3,017 | 37,564 | 1 | 1 | 7 | 0 | 0 | 0 | 102 | 3,018 | 37,571 |
| | 0 | 0 | 0 | 794 | 4,699 | 66,286 | 29 | 58 | 1,149 | 36 | 78 | 455 | 859 | 4,835 | 67,890 |
| 2月 | 0 | 0 | 0 | 783 | 1,849 | 27,373 | 21 | 43 | 838 | 44 | 95 | 841 | 828 | 1,986 | 29,052 |
| | 0 | 0 | 0 | 211 | 6,358 | 74,402 | 1 | 5 | 75 | 2 | 30 | 300 | 214 | 6,393 | 74,777 |
| | 0 | 0 | 0 | 974 | 8,206 | 101,775 | 22 | 48 | 913 | 46 | 125 | 1,141 | 1,042 | 8,373 | 103,829 |
| 3月 | 0 | 0 | 0 | 709 | 1,540 | 21,573 | 24 | 80 | 1,339 | 63 | 168 | 1,450 | 796 | 1,788 | 24,362 |
| | 0 | 0 | 0 | 169 | 4,220 | 46,684 | 0 | 0 | 0 | 5 | 105 | 1,125 | 174 | 4,325 | 47,809 |
| | 0 | 0 | 0 | 878 | 5,760 | 68,257 | 24 | 80 | 1,339 | 68 | 273 | 2,575 | 970 | 6,113 | 72,171 |
| 合計 | 0 | 0 | 0 | 7,349 | 16,715 | 252,939 | 276 | 645 | 10,823 | 416 | 940 | 5,110 | 18,300 | 268,672 | |
| | 0 | 0 | 0 | 1,374 | 37,976 | 455,937 | 10 | 105 | 976 | 12 | 338 | 5,285 | 1,396 | 38,419 | 462,198 |
| | 0 | 0 | 0 | 8,723 | 54,691 | 708,876 | 286 | 750 | 11,599 | 428 | 1,278 | 10,395 | 9,437 | 55,719 | 730,870 |
| 前年度 | 0 | 0 | 0 | 6,188 | 12,198 | 191,421 | 157 | 284 | 3,716 | 338 | 898 | 8,118 | 6,683 | 13,380 | 203,255 |
| 年度計画 | 0 | 0 | 0 | 1,415 | 28,755 | 373,406 | 0 | 0 | 0 | 5 | 85 | 925 | 1,420 | 28,840 | 374,331 |
| | 0 | 0 | 0 | 7,603 | 40,953 | 564,827 | 157 | 284 | 3,716 | 343 | 983 | 9,043 | 8,103 | 42,220 | 577,586 |

| 期間雇用紹介 (短期・1ヵ月未満) | | | | | | | | | | | | | | | |
|-------------------|----|-----|----|--------|---------|-------|-------|-------|-------|--------|---------|-----|-----|--------|----|
| 月 | 運輸 | | | 建設 | | | 製造 | | | その他 | | | 計 | | |
| | 件数 | 延人数 | 人数 | 件数 | 延人数 | 人数 | 件数 | 延人数 | 人数 | 件数 | 延人数 | 人数 | 件数 | 延人数 | 人数 |
| 4月 | 0 | 0 | 0 | 689 | 10,065 | 4,100 | 23 | 131 | 716 | 10 | 29 | 131 | 716 | 10,296 | |
| | 0 | 0 | 0 | 3,135 | 34,670 | 34 | 394 | 30 | 300 | 3,199 | 35,364 | | | | |
| | 0 | 0 | 0 | 3,824 | 44,735 | 38 | 494 | 59 | 431 | 3,915 | 45,660 | | | | |
| 5月 | 0 | 0 | 0 | 735 | 10,870 | 11 | 160 | 36 | 228 | 782 | 11,258 | | | | |
| | 0 | 0 | 0 | 744 | 11,317 | 0 | 0 | 0 | 0 | 744 | 11,317 | | | | |
| | 0 | 0 | 0 | 1,479 | 22,187 | 11 | 160 | 36 | 228 | 1,525 | 22,575 | | | | |
| 6月 | 0 | 0 | 0 | 837 | 12,088 | 31 | 598 | 38 | 233 | 906 | 12,919 | | | | |
| | 0 | 0 | 0 | 940 | 11,950 | 20 | 20 | 0 | 0 | 960 | 11,370 | | | | |
| | 0 | 0 | 0 | 1,777 | 23,438 | 51 | 618 | 38 | 233 | 1,866 | 24,279 | | | | |
| 7月 | 0 | 0 | 0 | 686 | 9,015 | 81 | 1,360 | 72 | 218 | 899 | 10,593 | | | | |
| | 0 | 0 | 0 | 2,244 | 27,503 | 0 | 0 | 150 | 1,500 | 2,394 | 29,003 | | | | |
| | 0 | 0 | 0 | 2,930 | 36,518 | 81 | 1,360 | 222 | 1,718 | 3,233 | 39,596 | | | | |
| 8月 | 0 | 0 | 0 | 677 | 8,822 | 60 | 717 | 108 | 916 | 843 | 9,855 | | | | |
| | 0 | 0 | 0 | 4,449 | 53,147 | 30 | 180 | 10 | 1,000 | 4,489 | 54,327 | | | | |
| | 0 | 0 | 0 | 5,126 | 61,969 | 90 | 897 | 116 | 1,316 | 5,332 | 64,182 | | | | |
| 9月 | 0 | 0 | 0 | 909 | 12,711 | 62 | 1,068 | 79 | 238 | 1,050 | 14,017 | | | | |
| | 0 | 0 | 0 | 4,177 | 50,389 | 15 | 300 | 10 | 1,000 | 4,202 | 51,689 | | | | |
| | 0 | 0 | 0 | 5,086 | 63,100 | 77 | 1,368 | 89 | 1,238 | 5,252 | 65,706 | | | | |
| 10月 | 0 | 0 | 0 | 1,015 | 17,127 | 34 | 641 | 109 | 586 | 1,158 | 18,354 | | | | |
| | 0 | 0 | 0 | 3,571 | 43,472 | 0 | 0 | 0 | 0 | 3,571 | 43,472 | | | | |
| | 0 | 0 | 0 | 4,586 | 60,599 | 34 | 641 | 109 | 586 | 4,729 | 61,826 | | | | |
| 11月 | 0 | 0 | 0 | 1,100 | 17,699 | 30 | 503 | 57 | 122 | 1,187 | 18,324 | | | | |
| | 0 | 0 | 0 | 3,240 | 43,257 | 0 | 0 | 0 | 0 | 3,240 | 43,257 | | | | |
| | 0 | 0 | 0 | 4,340 | 60,956 | 30 | 503 | 57 | 122 | 4,427 | 61,581 | | | | |
| 12月 | 0 | 0 | 0 | 594 | 7,593 | 8 | 150 | 46 | 94 | 648 | 7,837 | | | | |
| | 0 | 0 | 0 | 1,881 | 22,182 | 0 | 0 | 3 | 60 | 1,884 | 22,242 | | | | |
| | 0 | 0 | 0 | 2,475 | 29,775 | 8 | 150 | 49 | 154 | 2,532 | 30,079 | | | | |
| 1月 | 0 | 0 | 0 | 752 | 12,641 | 27 | 595 | 62 | 328 | 841 | 13,564 | | | | |
| | 0 | 0 | 0 | 3,017 | 37,564 | 1 | 7 | 0 | 0 | 3,018 | 37,571 | | | | |
| | 0 | 0 | 0 | 3,769 | 50,205 | 28 | 602 | 62 | 328 | 3,859 | 51,135 | | | | |
| 2月 | 0 | 0 | 0 | 791 | 11,183 | 32 | 665 | 50 | 183 | 873 | 12,031 | | | | |
| | 0 | 0 | 0 | 6,358 | 74,402 | 5 | 75 | 30 | 300 | 6,393 | 74,777 | | | | |
| | 0 | 0 | 0 | 7,149 | 85,585 | 37 | 740 | 80 | 483 | 7,266 | 86,808 | | | | |
| 3月 | 0 | 0 | 0 | 856 | 11,620 | 44 | 602 | 95 | 407 | 995 | 12,623 | | | | |
| | 0 | 0 | 0 | 4,220 | 46,684 | 0 | 0 | 105 | 1,125 | 4,325 | 47,809 | | | | |
| | 0 | 0 | 0 | 5,076 | 58,304 | 44 | 602 | 200 | 1,532 | 5,320 | 60,438 | | | | |
| 合計 | 0 | 0 | 0 | 9,641 | 141,434 | 424 | 7,159 | 773 | 3,084 | 10,838 | 151,677 | | | | |
| | 0 | 0 | 0 | 37,976 | 455,937 | 105 | 976 | 338 | 5,285 | 38,419 | 462,198 | | | | |
| | 0 | 0 | 0 | 47,617 | 597,371 | 529 | 8,135 | 1,111 | 8,369 | 49,257 | 613,875 | | | | |
| 前年度 | 0 | 0 | 0 | 8,522 | 131,635 | 205 | 2,617 | 759 | 6,551 | 9,486 | 140,803 | | | | |
| 年度計画 | 0 | 0 | 0 | 28,755 | 373,406 | 0 | 0 | 85 | 925 | 28,840 | 374,331 | | | | |
| | 0 | 0 | 0 | 37,277 | 505,041 | 205 | 2,617 | 844 | 7,476 | 38,326 | 515,134 | | | | |

窓口 250,000、相対 450,000計 700,000

一般雇用求人・紹介状況 (表I-14)

上段は窓口の公開求人紹介
中段は相対の直接求人紹介
下段は窓口と相対の合計

(3)

| 月 | 一般求人 長期・一ヵ月以上 | | | | | | | | | | 一般紹介 長期 | | | | | | |
|------|---------------|----|-----|-----|----|----|----|-----|-----|-----|---------|-----|----|-----|-----|----|-----|
| | 運 | | 輸 | | 建 | | 設 | | 製 | | 造 | | そ | | の | | 計 |
| | 件数 | 人数 | 件数 | 人数 | 件数 | 人数 | 件数 | 人数 | 件数 | 人数 | 件数 | 人数 | 件数 | 人数 | 件数 | 人数 | 件数 |
| 4月 | 0 | 0 | 9 | 17 | 1 | 2 | 7 | 16 | 17 | 35 | 0 | 15 | 0 | 16 | 31 | | |
| | 0 | 0 | 0 | 0 | 1 | 2 | 1 | 1 | 2 | 3 | 0 | 0 | 2 | 1 | 3 | | |
| | 0 | 0 | 9 | 17 | 2 | 4 | 8 | 17 | 19 | 38 | 0 | 15 | 2 | 17 | 34 | | |
| 5月 | 0 | 0 | 19 | 28 | 8 | 12 | 8 | 11 | 35 | 51 | 0 | 22 | 9 | 8 | 39 | | |
| | 0 | 0 | 0 | 0 | 0 | 0 | 0 | 0 | 0 | 0 | 0 | 0 | 0 | 0 | 0 | | |
| | 0 | 0 | 19 | 28 | 8 | 12 | 8 | 11 | 35 | 51 | 0 | 22 | 9 | 8 | 39 | | |
| 6月 | 0 | 0 | 14 | 17 | 12 | 12 | 0 | 0 | 26 | 29 | 0 | 10 | 9 | 0 | 19 | | |
| | 0 | 0 | 0 | 0 | 0 | 0 | 0 | 0 | 0 | 0 | 0 | 0 | 0 | 0 | 0 | | |
| | 0 | 0 | 14 | 17 | 12 | 12 | 0 | 0 | 26 | 29 | 0 | 10 | 9 | 0 | 19 | | |
| 7月 | 0 | 0 | 26 | 75 | 0 | 0 | 9 | 16 | 35 | 91 | 0 | 17 | 0 | 4 | 21 | | |
| | 0 | 0 | 0 | 0 | 0 | 0 | 0 | 0 | 0 | 0 | 0 | 0 | 0 | 0 | 0 | | |
| | 0 | 0 | 26 | 75 | 0 | 0 | 9 | 16 | 35 | 91 | 0 | 17 | 0 | 4 | 21 | | |
| 8月 | 0 | 0 | 24 | 158 | 0 | 0 | 2 | 3 | 26 | 161 | 0 | 41 | 0 | 3 | 44 | | |
| | 0 | 0 | 2 | 2 | 0 | 0 | 0 | 0 | 2 | 2 | 0 | 2 | 0 | 0 | 2 | | |
| | 0 | 0 | 26 | 160 | 0 | 0 | 2 | 3 | 28 | 163 | 0 | 43 | 0 | 3 | 46 | | |
| 9月 | 0 | 0 | 28 | 67 | 0 | 0 | 2 | 3 | 30 | 70 | 0 | 20 | 0 | 2 | 22 | | |
| | 0 | 0 | 1 | 2 | 0 | 0 | 0 | 0 | 1 | 2 | 0 | 2 | 0 | 0 | 2 | | |
| | 0 | 0 | 29 | 69 | 0 | 0 | 2 | 3 | 31 | 72 | 0 | 22 | 0 | 2 | 24 | | |
| 10月 | 0 | 0 | 23 | 45 | 0 | 0 | 3 | 3 | 26 | 48 | 0 | 22 | 0 | 3 | 25 | | |
| | 0 | 0 | 0 | 0 | 0 | 0 | 0 | 0 | 0 | 0 | 0 | 0 | 0 | 0 | 0 | | |
| | 0 | 0 | 23 | 45 | 0 | 0 | 3 | 3 | 26 | 48 | 0 | 22 | 0 | 3 | 25 | | |
| 11月 | 0 | 0 | 31 | 71 | 0 | 0 | 5 | 14 | 36 | 85 | 0 | 53 | 0 | 1 | 54 | | |
| | 0 | 0 | 0 | 0 | 0 | 0 | 0 | 0 | 0 | 0 | 0 | 0 | 0 | 0 | 0 | | |
| | 0 | 0 | 31 | 71 | 0 | 0 | 5 | 14 | 36 | 85 | 0 | 53 | 0 | 1 | 54 | | |
| 12月 | 0 | 0 | 6 | 8 | 0 | 0 | 5 | 17 | 11 | 25 | 0 | 5 | 0 | 13 | 18 | | |
| | 0 | 0 | 1 | 1 | 0 | 0 | 0 | 0 | 1 | 1 | 0 | 1 | 0 | 0 | 1 | | |
| | 0 | 0 | 7 | 9 | 0 | 0 | 5 | 17 | 12 | 26 | 0 | 6 | 0 | 13 | 19 | | |
| 1月 | 0 | 0 | 32 | 100 | 0 | 0 | 3 | 7 | 35 | 107 | 0 | 45 | 0 | 2 | 47 | | |
| | 0 | 0 | 0 | 0 | 0 | 0 | 0 | 0 | 0 | 0 | 0 | 0 | 0 | 0 | 0 | | |
| | 0 | 0 | 32 | 100 | 0 | 0 | 3 | 7 | 35 | 107 | 0 | 45 | 0 | 2 | 47 | | |
| 2月 | 0 | 0 | 33 | 74 | 2 | 4 | 6 | 11 | 41 | 89 | 0 | 38 | 2 | 8 | 48 | | |
| | 0 | 0 | 0 | 0 | 0 | 0 | 1 | 5 | 1 | 5 | 0 | 0 | 0 | 5 | 5 | | |
| | 0 | 0 | 33 | 74 | 2 | 4 | 7 | 16 | 42 | 94 | 0 | 38 | 2 | 13 | 53 | | |
| 3月 | 0 | 0 | 28 | 31 | 2 | 3 | 1 | 3 | 31 | 37 | 0 | 21 | 1 | 2 | 24 | | |
| | 0 | 0 | 2 | 2 | 0 | 0 | 0 | 0 | 2 | 2 | 0 | 2 | 0 | 0 | 2 | | |
| | 0 | 0 | 30 | 33 | 2 | 3 | 1 | 3 | 33 | 39 | 0 | 23 | 1 | 2 | 26 | | |
| 合計 | 0 | 0 | 273 | 691 | 25 | 33 | 51 | 104 | 349 | 828 | 0 | 309 | 21 | 62 | 392 | | |
| | 0 | 0 | 6 | 7 | 1 | 2 | 2 | 6 | 9 | 15 | 0 | 7 | 2 | 6 | 15 | | |
| | 0 | 0 | 279 | 698 | 26 | 35 | 53 | 110 | 358 | 843 | 0 | 316 | 23 | 68 | 407 | | |
| 前年度 | 0 | 0 | 234 | 532 | 14 | 25 | 89 | 172 | 337 | 729 | 0 | 242 | 20 | 120 | 382 | | |
| | 0 | 0 | 7 | 42 | 0 | 0 | 0 | 0 | 7 | 42 | 0 | 42 | 0 | 0 | 42 | | |
| | 0 | 0 | 241 | 574 | 14 | 25 | 89 | 172 | 344 | 771 | 0 | 284 | 20 | 120 | 424 | | |
| 年度計画 | | | | | | | | | | | | | | | | | 500 |

建設業 期間雇用（相対求人）職種別賃金表（1995年度）（表I-15）

（単位 円）

| 月 | 職 種 賃 金 | 軽 | 一 | 仮 | 仮 | 高 | 鉄 | 左 | 溶 | は | 解 | 石 | 舗 | 仮 | 鉄 | 高 | 解 | 普 | 運 | 大 | 運 | そ | 職 | そ | 職 | 炊 | 飯 |
|----|------------------|--------|--------|--------|--------|--------|--------|---|--------|--------|--------|--------|--------|--------|--------|--------|--------|--------|--------|--------|--------|---|--------|---|-------|-------|-------|
| | | 作 | 般 | 枠 | 枠 | 工 | 筋 | 官 | 接 | っ | 体 | 工 | 装 | 手 | 手 | 手 | 手 | 通 | 転 | 型 | 転 | の | 人 | の | 人 | 事 | 代 |
| 8 | 最 高 | | 15,500 | 24,000 | | 23,000 | 21,000 | | | | 19,000 | | | | | 17,000 | | 16,500 | 21,000 | | | | | | | 6,900 | 3,500 |
| | 最 低 | | 13,000 | 21,000 | | 13,000 | 13,000 | | | | 13,500 | | | | | 13,000 | | 14,000 | 15,500 | | | | | | | 5,000 | 2,200 |
| | 平 均 | | 13,471 | 23,000 | | 18,950 | 20,503 | | 15,000 | | 14,981 | | | 15,000 | | 15,431 | | 14,641 | 17,790 | | | | | | | 5,900 | 3,000 |
| | 前年平均 | 9,500 | 13,105 | 18,989 | 16,000 | 18,500 | 17,949 | | | | | | | 17,900 | 13,000 | | 15,900 | 14,443 | 17,900 | | | | | | | | 2,900 |
| 11 | 最 高 | | 17,000 | 26,000 | | 20,000 | 22,000 | | | | | | | 20,000 | | 17,000 | | 16,000 | 16,000 | | | | | | | | 3,300 |
| | 最 低 | | 13,000 | 20,000 | | 18,000 | 20,000 | | | | | | | 14,000 | | 13,000 | | 14,000 | 15,000 | | | | | | | | 2,000 |
| | 平 均 | | 13,664 | 23,046 | | 18,133 | 20,267 | | 17,000 | | 15,000 | 20,000 | | 17,600 | 16,000 | 14,653 | | 14,355 | 15,455 | | | | 14,000 | | | | 3,000 |
| | 前年平均 | | 13,134 | 21,970 | | 18,952 | 18,193 | | 15,000 | 14,900 | | | | 17,900 | 14,900 | 13,000 | 16,000 | 15,900 | 14,506 | 15,232 | | | | | | | 2,900 |
| 3 | 最 高 | 10,500 | 16,000 | 23,000 | | | | | | | | | | | | | | 18,000 | 21,000 | | | | | | | | 3,500 |
| | 最 低 | 9,000 | 13,000 | 18,000 | | | | | | | | | | | | | | 13,500 | 16,000 | | | | | | | | 2,200 |
| | 平 均 | 9,167 | 13,579 | 19,366 | | 18,811 | 17,000 | | | | | 24,000 | | | | | | 14,902 | 17,630 | | | | | | 5,200 | 3,000 | |
| | 前年平均 | | 13,380 | 23,552 | 15,000 | 19,959 | 19,900 | | 15,769 | | | 17,000 | 19,900 | | | 16,659 | 15,900 | 15,023 | 16,942 | 24,793 | 16,100 | | | | | 2,900 | |

（注）賃金は8時間労働の所定内の賃金であり、食費・交通費・残業手当等の所定外の賃金は含まれていない。
 飯代（宿舍費総額）が「喰抜」の場合は、賃金に8月3,000円・11月3,000円・3月3,000円を加算してある。
 当年度「平均」のみを示したところは、賃金が同額であるか、求人が一件の場合である。

建設業 期間雇用（窓口求人）職種別賃金表（1995年度）（表I-16）

（単位 円）

| 月 | 職 種 賃 金 | 軽 | 一 | 仮 | 仮 | 嵩 | 鉄 | 左 | 溶 | は | 解 | 石 | 舗 | 仮 | 溶 | 嵩 | 普 | 運 | 大 | 運 | そ | 職 | そ | 職 | 炊 | 飯 |
|----|------------------|--------|--------|--------|--------|--------|--------|--------|--------|--------|--------|--------|--------|--------|--------|--------|--------|--------|--------|--------|--------|---|---|---|---|-------|
| | | 作 | 般 | 枠 | 枠 | 工 | 筋 | 官 | 接 | っ | 体 | 工 | 装 | 手 | 手 | 手 | 通 | 転 | 型 | 転 | の | 人 | の | 手 | 事 | 代 |
| 8 | 最 高 | 12,500 | 16,500 | 24,000 | | 25,000 | 21,000 | | 20,000 | | | | | 18,000 | | 18,000 | 18,000 | 21,000 | 17,000 | 16,500 | | | | | | 3,300 |
| | 最 低 | 8,200 | 13,000 | 21,000 | | 18,000 | 19,000 | | 15,000 | | | | | 16,000 | | 15,000 | 13,500 | 15,000 | 16,000 | 15,000 | | | | | | 1,000 |
| | 平 均 | 10,022 | 14,349 | 23,000 | | 19,304 | 20,375 | | 17,615 | | | | | 16,667 | | 16,100 | 15,984 | 17,250 | 16,667 | 15,500 | 8,600 | | | | | 2,704 |
| | 前年平均 | 9,182 | 13,670 | 21,227 | | 18,119 | 19,118 | 18,000 | 17,050 | | 15,250 | 27,900 | 18,000 | 17,400 | | 15,471 | 14,624 | 15,719 | 17,530 | 15,225 | 8,700 | | | | | 2,670 |
| 11 | 最 高 | 12,000 | 18,000 | 24,000 | | 21,000 | 21,000 | | 21,000 | | 18,000 | | | | | 17,000 | 17,000 | 17,700 | 24,000 | 19,000 | 10,000 | | | | | 3,500 |
| | 最 低 | 8,200 | 13,000 | 19,000 | | 17,000 | 20,000 | | 15,000 | | 16,000 | | | | | 14,000 | 14,000 | 15,500 | 16,500 | 15,000 | 5,000 | | | | | 1,700 |
| | 平 均 | 8,057 | 14,247 | 22,583 | 15,000 | 19,029 | 20,467 | | 17,643 | 15,000 | 16,286 | 21,000 | 14,500 | | | 16,400 | 15,764 | 17,883 | 18,853 | 16,385 | 6,771 | | | | | 3,007 |
| | 前年平均 | 11,500 | 14,031 | 21,337 | 15,000 | 18,282 | 19,300 | 18,000 | 15,971 | | 15,500 | | | 18,122 | | 15,900 | 14,963 | 17,208 | 17,545 | 15,787 | 8,580 | | | | | 2,800 |
| 3 | 最 高 | 10,000 | 18,000 | 24,000 | | 21,000 | | | | | | 25,000 | | | 16,000 | 16,500 | 18,000 | 21,000 | 25,000 | 17,000 | 6,000 | | | | | 3,500 |
| | 最 低 | 8,500 | 13,000 | 21,000 | | 17,000 | | | | | | 17,000 | | | 13,500 | 15,000 | 12,000 | 15,000 | 17,000 | 15,000 | 4,800 | | | | | 1,500 |
| | 平 均 | 9,500 | 14,574 | 22,500 | | 19,146 | | 21,000 | 17,000 | 18,000 | | 20,429 | | | 15,167 | 15,750 | 16,345 | 17,652 | 20,111 | 16,154 | 5,200 | | | | | 2,725 |
| | 前年平均 | 11,583 | 14,863 | 21,196 | | 18,986 | 17,000 | 20,450 | 18,382 | | 16,000 | 20,933 | 19,900 | | | 15,900 | 15,475 | 17,221 | 17,414 | 15,888 | 8,750 | | | | | 2,667 |

16-

(注) 賃金は8時間労働の所定内の賃金であり、食費・交通費・残業手当等の所定外の賃金は含まれていない。
 飯代(宿舎費総額)が「喰抜」の場合は、賃金に相対求人分で算定した「飯代」平均額(8月3,000円・11月3,000円・3月3,000円)を加算してある。
 当年度「平均」のみを示したところは、賃金が同額であるか、求人が一件の場合である。

窓口紹介の概況

本年度の窓口紹介は11,230人である。そのうち8月、11月、3月に紹介した労働者の概況は次のとおりである。

年 齢

(表 I - 17)

| 年齢 月 | 25未満 | 25～29 | 30～34 | 35～39 | 40～44 | 45～49 | 50～54 | 55～59 | 60以上 | 最高齢 | 最年少 | 平均 |
|---------|------|-------|-------|-------|-------|-------|-------|-------|------|-----|-----|------|
| 8 | 4 | 7 | 24 | 35 | 121 | 233 | 234 | 155 | 74 | 74 | 19 | 49.6 |
| 11 | 9 | 11 | 47 | 57 | 164 | 352 | 362 | 173 | 66 | 74 | 18 | 48.6 |
| 3 | 3 | 15 | 37 | 27 | 156 | 257 | 280 | 139 | 105 | 74 | 22 | 49.4 |

就 労 場 所

(表 I - 18)

| 場所 月 | 大阪府 | 兵庫県 | 京都府 | 奈良県 | 滋賀県 | 和歌山県 | 関 東 | 東 海 | 北 陸 甲信越 | 中 国 四 国 | その他 |
|---------|-----|-----|-----|-----|-----|------|-----|-----|------------|------------|-----|
| 8 | 384 | 161 | 49 | 68 | 67 | 2 | 4 | 45 | 66 | 40 | 1 |
| 11 | 464 | 323 | 125 | 34 | 82 | 10 | 5 | 67 | 96 | 28 | 7 |
| 3 | 389 | 290 | 74 | 58 | 91 | 18 | 1 | 37 | 31 | 30 | 0 |

- (注) 1. 関 東……………東京・埼玉・千葉・神奈川・栃木・茨城・群馬
 東 海……………岐阜・愛知・三重・静岡
 甲 信 越……………新潟・山梨・長野・富山・石川・福井
 中国・四国……………岡山・島根・鳥取・徳島
 そ の 他……………これら以外の道県

雇用期間

(表 I - 19)

| 期間 月 | 短 期 | | | | | | | 長一 カ月 以 期上 | 合 計 |
|---------|----------|----------|----------|----------|-----------|-----------|-----------|---------------------|--------|
| | 一契 日約 | 五契 日約 | 七契 日約 | 十契 日約 | 十契 五日約 | 二契 十日約 | 三契 十日約 | | |
| 8 | 172 | 103 | 84 | 200 | 120 | 7 | 157 | 44 | 887 |
| 11 | 123 | 40 | 24 | 396 | 249 | 33 | 322 | 54 | 1,241 |
| 3 | 158 | 62 | 37 | 319 | 241 | 20 | 158 | 24 | 1,019 |

建設業

(表 I - 20)

| 職種 月 | 軽 作 業 | 一 般 土 工 | 仮 枠 大 工 | 仮 枠 解 体 | 嵩 工 | 鉄 筋 工 | 左 官 工 | 溶 接 工 | 解 体 工 | 舗 装 工 | 仮 手 枠 大 工元 | 鉄 手 筋 工元 | 嵩 手 元 | 普 運 転 通 手 | 大 運 型 ・ 転 特 殊 手 | そ 職 の 他 の 人 | そ 職 の 人 他 手 の 元 | 炊 事 |
|---------|-------------|------------------|------------------|------------------|--------|-------------|-------------|-------------|-------------|-------------|------------------------|-------------------|-------------|-----------------------|--------------------------------------|----------------------------|--------------------------------------|--------|
| 8 | 7 | 389 | 5 | 1 | 29 | 16 | 3 | 37 | 5 | 0 | 2 | 1 | 13 | 84 | 47 | 58 | 17 | 4 |
| 11 | 0 | 757 | 20 | 1 | 54 | 29 | 6 | 29 | 14 | 2 | 10 | 0 | 8 | 89 | 44 | 52 | 32 | 6 |
| 3 | 0 | 461 | 9 | 0 | 30 | 2 | 1 | 23 | 0 | 0 | 1 | 0 | 8 | 107 | 68 | 39 | 121 | 7 |

製造業

運輸業 その他の産業

(表 I - 21)

| 職種 月 | 工 会 員 社 手 雑 元 役 | 溶 接 工 | 嵩 工 | カ ジ 嵩 | 溶 手 接 工元 | 各 手 種 職 人元 | フ 運 オ ー ト ク 等 手 | 職 種 月 | 積 入 卸 出 し 庫 | 職 種 月 | ガ イ ド マ ン | 定 期 修 理 | 廃 棄 物 | パ キ ュ ー ウ ン ト 自 取 | 定 修 カ ジ ヤ | 構 掃 内 ビ ル 除 | フ 運 オ ー ト ク 等 手 | そ の 他 |
|---------|--------------------------------------|-------------|--------|-------------|-------------------|------------------------|--------------------------------------|-------------|----------------------------|-------------|-----------------------|------------------|-------------|---|-----------------------|----------------------------|--------------------------------------|-------------|
| | | | | | | | | | | | | | | | | | | |
| 11 | 26 | 3 | 0 | 0 | 0 | 1 | 11 | 0 | 11 | 7 | 0 | 0 | 0 | 0 | 0 | 0 | 0 | 51 |
| 3 | 36 | 1 | 0 | 0 | 5 | 3 | 3 | 0 | 3 | 4 | 19 | 1 | 0 | 0 | 0 | 0 | 0 | 74 |

職業相談取扱状況 1995(平7)年度<月別> (表I-22)

| 月 | 求職者 | 求人票照会 | | | 高齢者 相談 | 電話調 取次 | 苦情等 相談 | 飲酒者等 | その他 | 合計 |
|-----|---------|--------|--------|--------|-----------|-----------|-----------|-------|-------|---------|
| | | 求職票 | 紹介状交付 | | | | | | | |
| | | | | | | | | | | |
| 4月 | 6,590 | 2,616 | 1,952 | 747 | 2 | 535 | 150 | 187 | 170 | 12,949 |
| 5月 | 6,986 | 2,701 | 1,828 | 821 | 10 | 489 | 156 | 196 | 184 | 13,371 |
| 6月 | 8,100 | 3,533 | 2,263 | 925 | 11 | 590 | 278 | 295 | 200 | 16,195 |
| 7月 | 7,355 | 2,664 | 1,561 | 860 | 14 | 513 | 166 | 218 | 200 | 13,551 |
| 8月 | 5,909 | 2,488 | 1,367 | 887 | 21 | 538 | 132 | 164 | 240 | 11,746 |
| 9月 | 6,110 | 3,100 | 1,734 | 1,072 | 7 | 517 | 142 | 172 | 191 | 13,045 |
| 10月 | 6,805 | 3,270 | 1,716 | 1,183 | 18 | 568 | 135 | 193 | 173 | 14,061 |
| 11月 | 7,830 | 3,774 | 2,152 | 1,241 | 2 | 538 | 134 | 184 | 217 | 16,072 |
| 12月 | 5,327 | 2,212 | 1,124 | 666 | 2 | 443 | 110 | 168 | 242 | 10,294 |
| 1月 | 7,220 | 2,856 | 1,273 | 888 | 0 | 600 | 169 | 245 | 193 | 13,444 |
| 2月 | 6,075 | 3,020 | 1,398 | 921 | 5 | 564 | 144 | 223 | 244 | 12,594 |
| 3月 | 6,385 | 3,035 | 1,483 | 1019 | 10 | 622 | 156 | 270 | 394 | 13,374 |
| 合計 | 80,692 | 35,269 | 19,851 | 11,230 | 102 | 6,517 | 1,872 | 2,515 | 2,648 | 160,696 |
| 前年度 | 107,886 | 40,236 | 29,847 | 9,868 | 100 | 6,848 | 1,627 | 2,041 | 1,674 | 200,127 |